

RECIFE, 2021



SALA DE VACINAS

# I RELATÓRIO DETALHADO QUADRIMESTRAL DE 2021



Secretaria de  
Saúde



2021 Prefeitura do Recife

É permitida reprodução parcial ou total desta obra, desde que citada à fonte.  
Elaboração, distribuição e informações: Secretaria de Saúde do Recife  
Secretaria Executiva de Planejamento, Monitoramento e Articulação Distrital - SEPMAD

Av. Cais do Apolo, 925 - 13º andar.  
CEP: 50030-903  
Fone: (081) 3355-9315  
Fax: (081) 3355-9326  
Correio Eletrônico: [planejamento.recife.saude@gmail.com](mailto:planejamento.recife.saude@gmail.com)  
Texto: Equipe Técnica da SEPMAD

**Equipe de elaboração:**

Secretaria Executiva de Planejamento, Monitoramento e Articulação Distrital: **Yluska Reis**

Gerente Geral de Planejamento e Orçamento: **Juliana Ribeiro**

Gerente de Planejamento: **Juliana Oriá**

Gerente de Gestão Estratégica: **José Teofilo Queiroz**

Gestora da Unidade de Orçamento: **Renata Fontes**

**Equipe Técnica**

Ana Carolina Freire

Ângela Siqueira

Fábio Alencar

Isaac Melo Soares

Márcia Cunha

Maria de Fátima da Silva

## **EXPEDIENTE**

### **Prefeito do Recife**

João Henrique de Andrade Lima Campos

### **Vice-Prefeito do Recife**

Izabella Menezes de Roldão Fiorizano

## **SECRETARIA DE SAÚDE**

### **Secretária de Saúde**

Luciana Caroline Albuquerque D'Angelo

### **Chefia de Gabinete**

Ana Claudia Simões Cardoso

### **Secretária Executiva de Gestão do Trabalho e Educação em Saúde**

Andreza Barkokebas Santos de Faria

### **Secretário Executivo de Regulação, Média e Alta Complexidade**

Aristides Vitorino de Oliveira Neto

### **Secretária Executiva de Atenção Básica**

Juliana Martins Barbosa Silva Costa

### **Secretário Executivo de Administração e Finanças**

Dilermano Alves de Brito

### **Secretária Executiva de Vigilância em Saúde**

Marcela de Brito Abath

### **Secretária Executiva de Articulação e Acompanhamento**

Luciana Lima Pinheiro Caúla

### **Secretária Executiva de Planejamento, Monitoramento e Articulação Distrital**

Yluska Almeida Coelho dos Reis

### **Gerente Geral de Planejamento e Orçamento**

Juliana Dantas Torres Ribeiro

### **Gerente Geral Distrital**

Silvana Helena Dantas Moreira Feitosa

### **Gerente Geral do Distrito Sanitário I**

Mônica de Moraes Gueiros

### **Gerente Geral do Distrito Sanitário II**

Romero Nogueira de Souza Mendes

### **Gerente Geral do Distrito Sanitário III**

Maria de Lara Hazin Pires

### **Gerente Geral do Distrito Sanitário IV**

Juliana Santiago de Moraes Rocha

### **Gerente Geral do Distrito Sanitário V**

Ana Beatriz Vasconcelos Lima Araújo

### **Gerente Geral do Distrito Sanitário VI**

Cristiane Penaforte do Nascimento Dimech

### **Gerente Geral do Distrito Sanitário VII**

Renata Guimarães Vieira

### **Gerente Geral do Distrito Sanitário VIII**

Cláudia Maria dos Santos

# COMPOSIÇÃO DO CONSELHO MUNICIPAL DE SAÚDE

Colegiado Biênio 2021-2023

## USUÁRIO (50%)

**Titular:** Leonilde de Souza Cunha - Templo de Umbanda Mestre Cibamba - RPA1

**Suplente:** José Florentino de Souza - Ponto Cultural Espaço Livre do Coque - RPA1

**Titular:** Abigail Melo da Silva - Urso Brilhante do Coque - RPA 2

**Suplente:** Maria de Fátima Sabóia - Centro Comunitário Redenção - RPA2

**Titular:** Adeilza de Souza - Clube de Mães dos Moradores do Alto do Refúgio - RPA 3

**Suplente:** Adeilza de Souza - Tatiana Roberta Pires Porto da Silva - Associação Beneficente Progredir Vidas - RPA3

**Titular:** Hermes José da Silva - Troça Carnavalesca Mista Bacalhau do Beco - RPA4

**Suplente:** Ivoneide Severina da Silva - Troça Carnavalesca Bacalhau em Folia - RPA4

**Titular:** Edneide Ferreira da Silva - Conselho de Moradores do Jiquiá - RPA 5

**Suplente:** Antônio José Gomes de Oliveira - Clube Carnavalesco Mixto Prato Misterioso - RPA5

**Titular:** Maria de Fátima Alves de Brito - Afoxé Omó Oba Dê - RPA 6

**Suplente:** José Edson Rodrigues da Silva - Conselho Comunitário de Moradores de Vila das Crianças - RPA6

**Titular:** Rivânia Rodrigues da Silva - Articulação e Movimento para travestis e transexuais de Pernambuco - AMOTRANS

**Suplente:** Inez Maria da Silva - Pastoral da Saúde Regional Nordeste 2

**Titular:** Elzanira da Silva - Centro de Ensino Popular e Assistencial Social do Recife Santa Paula Frassinetti - CEPAS

**Suplente:** Angélica de Fátima Batista Guedes - Abrale - Associação Brasileira de Linfoma e Leucemia

**Titular:** Marcos Antônio Lira Ferreira - Federação dos Círculos Operários de Pernambuco - FECOPE

**Suplente:** Digiane Raphaela Martins - Centro Brasileiro de Estudos de Saúde - CEBES

**Titular:** Juliana Araújo Cesar Tavares - GESTOS, Soropositividade, Comunicação e Gênero

**Suplente:** Giorgio Coutinho Atademo - Central Única dos Trabalhadores - CUT

**Titular:** Oscar Correia da Silva - Instituto Brasileiro Pró-Cidadania

**Suplente:** Andreza Camila Gomes Duarte - Sindicato dos Empregados em Estabelecimentos de Crédito no Estado de Pernambuco.

**Titular:** Carlos Batista de Freitas - Associação de Defesa dos Usuários de Seguros, Planos e Sistema de Saúde - ADUSEPS

**Suplente:** Bernadete Felipe de Melo - Sociedade Pernambucana Especializada de Defesa dos Animais e do Meio Ambiente.

## TRABALHADOR (25%)

**Titular:** Carmela Lília de Alencar Fernandes - Sindicato dos Enfermeiros no Estado de Pernambuco - SEEPE

**Suplente:** José Felipe Pereira - Sindicato dos Servidores Públicos Federais no Estado de Pernambuco - SINDSEP/PE

**Titular:** Liana de Lisboa Pereira Emerenciano - Associação dos Profissionais de Educação Física no Estado de Pernambuco - APEF

**Suplente:** Maria Izabel Fabrício - Sindicato dos Trabalhadores Públicos Federais da Saúde e Previdência Social no Estado de Pernambuco - SINDSPREVE/PE

**Titular:** Cleice Xavier de Moraes - Sindicato Profissional dos auxiliares e Técnicos de Enfermagem de Pernambuco - SATEN/PE

**Suplente:** Evanilson Alves Feitosa - Sindicato dos Farmacêuticos no Estado de Pernambuco - SINFARPE

**Titular:** Fábila Cristina Andrade da Silva -  
Sindicato dos Agentes Comunitários de Saúde e  
Combate as Endemias dos Estado de  
Pernambuco - SINDACS

**Suplente:** Walesca Roberta de Almeida Melo -  
Sindicato dos Odontologistas no Estado de  
Pernambuco - SOEPE

**Titular:** Priscila Viegas Barreto de Oliveira -  
Conselho Regional de Fisioterapia e Terapia  
Ocupacional - CREFITO 1º Região

**Suplente:** Nillúzia Liana Arruda de Andrade -  
Conselho Regional de Educação Física - CREF  
12º Região

**Titular:** Rafael Silva West - Conselho Regional  
de Psicologia - CRP-02

**Suplente:** Rudenil Monteiro Simões - Sindicato  
dos Trabalhadores em Saúde e Seguridade  
Social de Pernambuco - SINDSAUDE

#### **GESTOR/PRESTADOR (25%)**

**Titular:** Luciana Caroline Albuquerque  
D'Angelo - Secretaria Municipal de Saúde

**Suplente:** Yluska Almeida Coelho dos Reis -  
Secretaria Municipal de Saúde

**Titular:** Juliana Dantas Torres Ribeiro -  
Secretaria Municipal de Saúde

**Suplente:** Juliana Maria Oriá de Oliveira -  
Secretaria Municipal de Saúde

**Titular:** Janaína Maria Brandão Silva -  
Secretaria Municipal de Saúde

**Suplente:** A indicar - Secretaria Municipal de  
Educação

**Titular:** Hélio Bernardes Lacerda - Irmandade  
da Santa Casa de Misericórdia PE

**Suplente:** Ana Karla Góes Liberato de Mattos -  
Hospital do Câncer de Pernambuco - SPCC

**Titular:** Rejane Toledo da Silva - Faculdade  
Pernambucana de Saúde - FPS

**Suplente:** Ana Claudia Figueiró - Sydia Rosana  
de Araújo Oliveira - Fundação Oswaldo Cruz –  
FioCruz

**Titular:** Renata Cristina Marinho da Cruz - Laboratório  
Louis Pasteur

**Suplente:** Vacância

## LISTA DE SIGLAS

<b>ACS</b>	Agente Comunitário de Saúde	<b>EMAP</b>	Equipe Multidisciplinar de Apoio
<b>AIDS</b>	Síndrome da Imunodeficiência Humana Adquirida	<b>eSB</b>	Equipes de Saúde Bucal
<b>AIH</b>	Autorização de Internação Hospitalar	<b>eSF</b>	Equipes de Saúde da Família
<b>ASACE</b>	Agente de Saúde Ambiental e Controle de Endemias	<b>FPM</b>	Fundo de Participação dos Municípios
<b>APP</b>	Aplicativo para celular	<b>GEVEPI</b>	Gerência de Vigilância Epidemiológica
<b>CAA</b>	Coordenação de Auditoria Assistencial	<b>GGRS</b>	Gerência Geral de Regulação de Saúde
<b>CAPS</b>	Centro de Atenção Psicossocial	<b>HMR</b>	Hospital da Mulher do Recife
<b>CAPS ad</b>	Centro de Atenção Psicossocial Álcool e Drogas	<b>HECPI</b>	Hospital Eduardo Campos da Pessoa Idosa
<b>CAPS tm</b>	Centro de Atenção Psicossocial Transtornos Mentais	<b>ILPI</b>	Instituição de Longa Permanência para Idosos
<b>CnaRua</b>	Consultório na Rua	<b>IMIP</b>	Instituto de Medicina Integral Professor Fernando Figueira
<b>CDS</b>	Conselho Distrital de Saúde	<b>IPVA</b>	Imposto sobre a Propriedade de Veículos Automotores
<b>CEO</b>	Centros de Especialidades Odontológicas	<b>IPTU</b>	Imposto Predial e Territorial Urbano
<b>CF</b>	Constituição Federal	<b>IBGE</b>	Instituto Brasileiro de Geografia e Estatística
<b>CID-10</b>	Classificação Internacional de Doenças	<b>ICMS</b>	Imposto sobre Circulação de Mercadorias e Serviços
<b>CMS</b>	Conselho Municipal de Saúde	<b>IDHM</b>	Índice de Desenvolvimento Humano Municipal
<b>CNES</b>	Cadastro Nacional de Estabelecimentos de Saúde	<b>LC</b>	Lei Complementar
<b>COVID19</b>	Coronavirus Disease 2019	<b>LRF</b>	Lei de Responsabilidade Fiscal
<b>DCNT</b>	Doenças Crônicas Não Transmissíveis	<b>MS</b>	Ministério da Saúde
<b>DNCI</b>	Doença de Notificação Compulsória Imediata	<b>MP</b>	Ministério Público
<b>DS</b>	Distrito Sanitário	<b>NASF</b>	Núcleo de Apoio ao Saúde da Família
<b>EACS</b>	Estratégia de Agentes Comunitários de Saúde	<b>OMS</b>	Organização Mundial da Saúde
<b>EMAD</b>	Equipe Multiprofissional de Atenção Domiciliar	<b>PAC</b>	Programa Academia da Cidade
		<b>PAS</b>	Programação Anual de Saúde
		<b>PBF</b>	Programa Bolsa Família
		<b>PCR</b>	Prefeitura da Cidade do Recife
		<b>PNO</b>	Plano Nacional de Operacionalização da Vacinação contra COVID-19

<b>PMS</b>	Plano Municipal de Saúde	<b>SIOPS</b>	Sistema e Informações sobre orçamentos Públicos em Saúde
<b>PSE</b>	Programa Saúde na Escola	<b>SISPNC</b>	Sistema do Programa de Controle da Dengue
<b>RDQA</b>	Relatório Detalhado do Quadrimestre Anterior	<b>SISPNI</b>	Sistema de Informações do Programa Nacional de Imunização
<b>RPA</b>	Região Político Administrativa	<b>SISAUD</b>	Sistema de Auditoria do SUS
<b>RREO</b>	Relatório Resumido da Execução Orçamentária	<b>SNA</b>	Sistema Nacional de Auditoria
<b>RAG</b>	Relatório Anual de Gestão	<b>SUS</b>	Sistema Único de Saúde
<b>RT PCR</b>	Reverse - Transcriptasepolymerasechainreaction	<b>SERMAC</b>	Secretaria Executiva de Regulação e Média e Alta Complexidade
<b>SAD</b>	Serviço de Atenção Domiciliar	<b>SEAB</b>	Secretaria Executiva da atenção Básica
<b>SAMU</b>	Serviço de Atendimento Móvel de Urgência	<b>SEAF</b>	Secretaria Executiva de Administração e Finanças
<b>SESAU</b>	Secretaria de Saúde	<b>SEGTES</b>	Secretaria Executiva de Gestão do Trabalho e Educação em Saúde
<b>SISV</b>	Sistema de Informação em Saúde da Vigilância	<b>SEPMAC</b>	Secretaria Executiva de Planejamento, Monitoramento e Articulação Distrital
<b>SIA</b>	Sistema de Informação Ambulatorial	<b>SEVS</b>	Secretaria Executiva de Vigilância em Saúde
<b>SIS</b>	Serviço Integrado de Saúde	<b>SEAJ</b>	Secretaria Executiva de Assuntos Jurídicos
<b>SIH</b>	Sistema de Informações Hospitalares	<b>TR</b>	Teste Rápido
<b>SIHD</b>	Sistema de Informações Hospitalares Descentralizado	<b>UA</b>	Unidade de Acolhimento
<b>SIM</b>	Sistema de Informação sobre Mortalidade	<b>UBT</b>	Unidade Básica Tradicional
<b>SINAN</b>	Sistema de Informação de Agravos de Notificação	<b>UCIS</b>	Unidade de Cuidados Integrals à Saúde
<b>SINASC</b>	Sistema de Informação sobre Nascidos Vivos	<b>USA</b>	Unidade de Suporte Avançado – UTI Móvel
		<b>USF</b>	Unidade de Saúde da Família
		<b>USB</b>	Unidade de Suporte Básico

## LISTA DE QUADROS, FIGURAS, GRÁFICOS E TABELAS

<b>Quadro 01</b>	Informações territoriais do município, Recife 2021.
<b>Quadro 02</b>	Informações da Secretaria de Saúde, Recife 2021.
<b>Quadro 03</b>	Informações da Gestão, Recife 2021.
<b>Quadro 04</b>	Informações do Fundo Municipal de Saúde, Recife 2021.
<b>Quadro 05</b>	Informações do Plano Municipal de Saúde, Recife 2021.
<b>Quadro 06</b>	Informações territoriais dos municípios da I Região de Saúde, Recife 2021.
<b>Quadro 07</b>	Informações do Conselho Municipal de Saúde, Recife 2021.
<b>Quadro 08</b>	Distribuição dos bairros e população estimada por distrito sanitário, Recife 2021.
<b>Quadro 09</b>	População estimada por sexo e faixa etária, Recife 2021.
<b>Quadro 10</b>	Número de nascidos vivos por residência da mãe. Recife 2014-2021
<b>Quadro 11</b>	Morbidade Hospitalar de residentes, segundo capítulo da CID-10. Recife 2014- 2021.
<b>Quadro 12</b>	Mortalidade de residentes, segundo capítulo CID-10. Recife 2014-2021.
<b>Quadro 13</b>	Rede de serviços de Saúde próprios e conveniados por Distritos Sanitários. Recife 2021.
<b>Quadro 14</b>	Produção de Atenção Básica por grupo de procedimentos. Recife, 1º Quadrimestre 2020/2021
<b>Quadro 15</b>	Número de procedimentos da Atenção Básica registrados no e-SUS. Recife, 1º quadrimestre 2020 e 2021.
<b>Quadro 16</b>	Produção de Urgência e Emergência por grupo de procedimentos. Recife, 1º Quadrimestre de 2020 e 2021.
<b>Quadro 17</b>	Produção de Atenção Psicossocial (Tratamento dos transtornos mentais e comportamentais) por forma de organização. Recife, 1º Quadrimestre 2020 e 2021.
<b>Quadro 18</b>	Produção de Atenção Ambulatorial Especializada e Hospitalar por grupo de procedimentos. Recife, 1º Quadrimestre, 2020 e 2021.
<b>Quadro 19</b>	Produção de Vigilância em Saúde por grupo de procedimentos. Recife, 1º Quadrimestre de 2020 e 2021.
<b>Quadro 20</b>	Ações de combate ao <i>Aedes aegypti</i> : número de imóveis visitados. Recife, 1º Quadrimestre de 2020 e 2021.
<b>Quadro 21</b>	Ações de combate ao <i>Aedes aegypti</i> informações dos plantões de finais de semana. Recife, 1º Quadrimestre de 2020 e 2021.
<b>Quadro 22</b>	Mapeamento Rápido dos índices de Infestação por <i>Aedes aegypti</i> – LIRAA. Recife, 2015 – 2020.
<b>Quadro 23</b>	Indicadores da Pactuação Interfederativa. Recife, 1º Quadrimestre de 2021.
<b>Quadro 24</b>	Execução Orçamentária (janeiro a abril), por fonte de recursos. Recife, 2021.
<b>Quadro 25</b>	Execução Orçamentária por grupo de despesas. Recife, 2021.
<b>Quadro 26</b>	Total de Receitas Resultantes de Impostos e Transferências Constitucionais e Legais. Recife, 2021.
<b>Quadro 27</b>	Atividades realizadas de acordo com a área temática, Recife 2021.
<b>Quadro 28</b>	Informações e recomendações das auditorias. Recife, 2021.
<b>Quadro 29</b>	Distribuição de leitos por tipo de leito e por unidade. Recife, 2021.
<b>Figura 01</b>	Divisão territorial por distrito sanitário e por bairro, Recife 2021.
<b>Figura 02</b>	Linha do tempo vacinação COVID-19, Recife 2021.
<b>Gráfico 01</b>	Número de pessoas atendidas nas Unidades Provisórias da Atenção Primária em Saúde. Recife, 2020 e 2021.
<b>Gráfico 02</b>	Número total de tratamento hospitalar referente à COVID-19. Recife, 2021.
<b>Gráfico 03</b>	Série histórica do índice vetorial no Recife de 2012 a 2021.
<b>Tabela 01</b>	Número de doses aplicadas da vacina contra a Covid-19, por grupo prioritário. Recife, 2021.



## SUMÁRIO

Lista de Expediente  
Lista de Composição do Conselho Municipal de Saúde  
Lista de Siglas  
Lista de Quadros, Figuras, Gráficos e Tabelas

	<b>Página</b>
01 - Introdução .....	10
02 - Identificação .....	10
03 - Dados Demográficos e de Morbimortalidade .....	15
04 - Rede Física Prestadora de Serviços ao SUS .....	21
05 - Dados da Produção dos Serviços do SUS .....	24
06 - Programação Anual de Saúde (2020) .....	33
07 - Indicadores de Pactuação Interfederativa .....	34
08 - Execução Orçamentária .....	37
09 - Auditorias .....	40
10 - Análises e Considerações Gerais .....	41
11 - Ações de Enfrentamento à COVID-19 .....	43
12 - Anexo I – Serviços da Rede Própria de Saúde .....	49
13 - Anexo II – Instrutivo Indicadores Pactuação Interfederativa .....	53
14 - Anexo III – Relatório Resumido da Execução Orçamentária .....	59
15 - Anexo IV – Monitoramento da Programação Anual de Saúde 2021 .....	63

## 1. Introdução

O **Relatório Detalhado do Quadrimestre Anterior (RDQA)** é um instrumento de prestação de contas, monitoramento e acompanhamento. Apresenta as atividades realizadas pela Secretaria Municipal de Saúde a cada quadrimestre e o detalhamento da execução orçamentário-financeira no intervalo de tempo correspondente. Deve ser apresentado nos meses de fevereiro, maio e setembro, em audiência pública na Casa Legislativa do Município.

O mesmo cumpre ao disposto na **Lei Complementar nº 141, de 13 de janeiro de 2012**; na Portaria nº 2.135, de 25 de setembro de 2013 e na Resolução do Conselho Nacional de Saúde nº 453, de 10 de outubro de 2012, onde preveem um modelo padronizado do Relatório Quadrimestral de Prestação de Contas, o qual deve conter, no mínimo, as seguintes informações:

- I. Montante e fonte dos recursos aplicados no período;
- II. Auditorias realizadas ou em fase de execução no período e suas recomendações e determinações;
- III. Oferta e produção de serviços públicos na rede assistencial própria, contratada e conveniada, cotejando esses dados com os indicadores de saúde da população em seu âmbito de atuação.

A Secretaria de Saúde do Recife, comprometida com uma gestão transparente, apresenta o **1º Relatório Detalhado do Quadrimestre Anterior (RDQA) de 2021** como mecanismo de prestação de contas das ações e serviços desenvolvidos **no primeiro quadrimestre (janeiro a abril)**, como também com o intuito de subsidiar análises inerentes às ações do controle social da administração pública.

As informações prestadas compõem um conjunto de resultados das ações previstas no Plano Municipal de Saúde (PMS) 2018-2021 e na Programação Anual de 2021 e, reafirmam os compromissos técnicos e políticos que evidenciam as prioridades da gestão municipal. Para possibilitar maior capacidade analítica, optamos por sistematizar os resultados do quadrimestre vigente comparando-o com o desempenho obtido no ano anterior.

A Secretaria Municipal de Saúde disponibiliza também o presente relatório para o Conselho Municipal de Saúde do Recife entendendo que o mesmo se constitui num importante documento para conhecimento dos gastos e ações desenvolvidas pela gestão.

## 2. Identificação

### 2.1. Informações Territoriais

A cidade do Recife, capital do estado de Pernambuco, ocupa uma posição central no litoral nordestino e localiza-se a 800km das outras duas metrópoles regionais: Salvador e Fortaleza. Apresenta uma superfície territorial de 218,8 km<sup>2</sup>, com 1.653.461 habitantes e limita-se ao norte com as cidades de Olinda e Paulista, ao sul com o município de Jaboatão dos Guararapes, a oeste com São Lourenço da Mata e Camaragibe, e a leste com o Oceano Atlântico.

**Quadro 1: Informações territoriais do município, Recife 2021.**

<b>UF</b>	PE
<b>Cidade</b>	Recife
<b>Área</b>	218,843 km <sup>2</sup>
<b>População</b>	1.653.461 habitantes

Fonte: Instituto Brasileiro de Geografia e Estatística (IBGE)

## 2.2. Secretaria de Saúde

A Secretaria de Saúde do Recife, que está localizada no edifício sede da Prefeitura do Recife – 13º andar, é responsável pela elaboração e implantação de políticas, programas e projetos que visam promover, proteger e recuperar a saúde da população. Como gestora do Sistema Único de Saúde (SUS) na capital, também fica sob sua responsabilidade a articulação e o planejamento de ações desenvolvidas na rede de saúde, a qual é composta de: policlínicas, maternidades, Upinhas, Unidades de Saúde da Família, Unidades Básicas Tradicionais e Centros de Saúde distribuídos no território.

Sua estrutura organizacional é composta pelas Secretarias Executivas de Regulação, Média e Alta Complexidade (SERMAC); Atenção Básica (SEAB); Vigilância à Saúde (SEVS); Assuntos Jurídicos (SEAJ); Administração e Finanças (SEAF); Planejamento, Monitoramento e Articulação Distrital (SEPMAD); e Gestão do Trabalho e Educação na Saúde (SEGTES). A estrutura organizacional tem o objetivo de organizar e executar as atividades preconizadas pelo Sistema Único de Saúde.

**Quadro 2: Informações da Secretaria de Saúde, Recife 2021.**

<b>Nome do Órgão</b>	Secretaria de Saúde do Recife
<b>Número CNES</b>	6468918
<b>CNPJ</b>	10.565.000/0001-92
<b>Endereço</b>	Av. Cais do Apolo, nº 925, Bairro do Recife - PE
<b>E-mail</b>	secretaria.saude@recife.pe.gov.br
<b>Telefone</b>	(81) 3355-9339

Fonte: SEPMAD/SESAU

## 2.3. Informações da Gestão

O prefeito de Recife, João Campos, tomou posse no dia 1º de janeiro de 2021 como o chefe do Executivo municipal. A cerimônia na Câmara dos Vereadores também marcou a posse da vice prefeita Isabella de Roldão, como também dos 39 membros do Legislativo.

No dia 2 de janeiro de 2021, o prefeito empossou os 18 secretários, ficando a frente da Secretaria de Saúde Luciana Albuquerque.

**Quadro 3: Informações da Gestão, Recife 2021.**

<b>Prefeito(a)</b>	João Henrique de Andrade Lima Campos
<b>Secretário(a) de Saúde em Exercício</b>	Luciana Caroline Albuquerque D'Angelo
<b>E-mail Secretário(a)</b>	luciana.caroline@recife.pe.gov.br
<b>Telefone Secretário(a)</b>	(81) 3355-9344

Fonte: SEPMAD/SESAU

## 2.4. Fundo Municipal de Saúde

O Fundo Municipal de Saúde, instituído pela Lei nº 15.791, de 10 de setembro de 1993, tem por objetivo criar condições financeiras e de gerência dos recursos destinados ao desenvolvimento das ações de saúde, executadas ou coordenadas pela Secretaria de Saúde, que compreendem: o atendimento à saúde universalizado, integral, regionalizado e hierarquizado; a vigilância sanitária; a vigilância epidemiológica e ações de saúde de interesse individual e coletivo correspondentes; o controle e a fiscalização das agressões ao meio ambiente, nele compreendido o ambiente de trabalho, em comum acordo, com as organizações competentes das esferas federal e estadual.

**Quadro 4: Informações do Fundo Municipal de Saúde, Recife 2021.**

<b>Lei de criação</b>	Lei 15.791/93
<b>Data de criação</b>	10/09/1993
<b>CNPJ</b>	41.090.291/0001-33
<b>Natureza Jurídica</b>	Fundo Público
<b>Nome do Gestor do Fundo</b>	Luciana Caroline Albuquerque D'Angelo

Fonte: SEPMAD/SESAU

## 2.5. Plano Municipal de Saúde

O município do Recife adotou como Modelo de Governança, a Gestão Pública por Resultados, e assumiu o compromisso prioritário com a população, na formulação e avaliação de políticas públicas e, nos resultados que impactam diretamente na vida das pessoas. Portanto, alinhado a esse modelo, a Secretaria de Saúde tem um papel estratégico na melhoria da saúde dos Recifenses, utilizando-se também, dos instrumentos de gestão/SUS e de sua legislação.

Neste contexto, destaca-se o **Plano Municipal de Saúde para quadriênio 2018 a 2021**, aprovado na 13ª Conferência Municipal de Saúde/2017, que visa compartilhar e dar transparência as diretrizes, objetivos, ações e metas que pautam a agenda municipal, neste período, através de medidas capazes de impactar os problemas de saúde da cidade, de forma factível e eficiente.

**Quadro 5: Informações do Plano Municipal de Saúde, Recife 2021.**

<b>Período do Plano de Saúde</b>	2018-2021
<b>Status do Plano</b>	Aprovado pelo Conselho Municipal de Saúde do Recife (Resolução N° 0009 de 22 de fevereiro de 2018)

Fonte: SEPMAD/SESAU

## 2.6. Informações sobre Regionalização

Recife ocupa lugar de destaque no desenho das redes regionais de saúde de Pernambuco. É sede da I Macrorregional do estado, arranjo territorial que agrega as Regiões I, II, III e XII de Saúde, com o objetivo de organizar, entre si, ações e serviços de média e alta densidade tecnológica (procedimentos/ações que requerem maior tecnologia e cuja demanda requer otimização dos serviços).

Além disso, o município é também sede da I Região de Saúde do estado, que se apresenta como espaço geográfico contínuo constituído por 20 municípios limítrofes (Quadro 6), delimitado a partir de identidades culturais, econômicas e sociais e que compartilham redes de comunicação e infraestrutura de serviços públicos, com finalidade de integrar a organização, o planejamento e a execução de ações e serviços de saúde.

A I Região de Saúde destaca-se pela forte concentração econômica e demográfica com relação ao restante do estado. E ainda uma importante base para o suporte em ciência e tecnologia e serviços especializados.

Na perspectiva de organização das redes regionais de atenção a saúde, o Recife deve estabelecer pactos para organização do acesso aos serviços minimamente obrigatórios no âmbito das regiões de saúde: atenção primária, atenção ambulatorial e hospitalar, urgência e emergência, atenção psicossocial e vigilância em saúde.

Além disso, por comportar parte significativa dos serviços diagnósticos e assistenciais de alta densidade tecnológica, pertencentes, sobretudo, a rede federal, estadual, e filantrópica de serviços de saúde, localizada em seu território, Recife é referência na oferta de diversos serviços em nível macrorregional e mesmo em nível estadual, que compõem as linhas de cuidado prioritárias no estado.

**Quadro 6: Informações territoriais dos municípios da I Região de Saúde , Recife 2021.**

Região/Municípios	Área (Km <sup>2</sup> )	População Estimada	Densidade/Hab
1. Abreu e Lima	126,384	100.346	748,29
2. Araçoiaba	96,360	20.733	188,38
3. Cabo de Santo Agostinho	445,343	208.944	412,33
4. Camaragibe	51,321	158.899	2.818,46
5. Chã Grande	84,848	21.815	237,33
6. Chã de Alegria	48,993	13.556	255,50
7. Glória do Goitá	234,214	30.751	125,17
8. Fernando de Noronha	18,609	3.101	154,55
9. Igarassu	306,879	118.370	333,88
10. Ipojuca	521,801	97.669	152,98
11. Ilha de Itamaracá	66,146	26.672	328,17
12. Itapissuma	73,968	26.900	320,19
13. Jaboatão dos Guararapes	258,724	706.867	2.491,82
14. Moreno	196,073	63.294	289,16
15. Olinda	41,300	393.115	9.063,58
16. Paulista	96,932	34.376	3.087,66
17. Pombos	239,876	27.148	118,35
18. Recife	<b>218,843</b>	<b>1.653.461</b>	<b>7.039,64</b>
19. São Lourenço da Mata	264,190	114.079	392,57
20. Vitória de Santo Antão	335,942	139.583	348,80

Fonte: IBGE.

Data da Consulta: 21/05/2021.

## 2.7. Conselho Municipal de Saúde

O Conselho Municipal de Saúde do Recife (CMS-Recife), instituído pela Lei Nº 15.773, de 18 de junho de 1993, é um órgão permanente e de composição paritária, entre os usuários (50%), trabalhadores (25%) e gestores/prestadores (25%), integrando a estrutura básica da Secretaria de Saúde. É responsável pela fiscalização, propositura e deliberação das políticas públicas de saúde do município. O CMS-Recife foi regulamentado, em 2006, com a Lei Nº 17.280, de 22 de dezembro, incluindo as constituições dos Conselhos Distritais de Saúde (CDS) e de unidade.

Conforme Resolução Nº 008, de 17 de março de 2020, todas as atividades do Colegiado do CMS-Recife, bem como a participação em reuniões presenciais, de grupos de trabalho, comissões, comitês, inclusive as eleições para o novo colegiado e demais eventos ficaram suspensos, devido às medidas preventivas adotadas para o enfrentamento a Covid-19.

Em 2021, iniciou-se o processo para eleição do novo colegiado do CMS-Recife, o qual finalizou em 19 de março, em formato virtual. A cerimônia de posse dos conselheiros e conselheiras municipais de saúde do Recife, para o biênio 2021-2023, foi realizada em 15 de abril. Após a posse do colegiado, deu-se início ao processo eleitoral para definição da nova coordenação do CMS-Recife, que concluiu em 27 de maio de 2021.

**Quadro 7: Informações do Conselho Municipal de Saúde , Recife 2021.**

<b>Instrumento Legal de Criação</b>	Lei 17.280/2006	
<b>Endereço</b>	Rua dos Palmares, nº 253 – Santo Amaro, Recife - PE	
<b>E-mail</b>	cmsrecife@recife.pe.gov.br	
<b>Telefone</b>	(81) 3223-3173	
<b>Nome do Presidente</b>	Oscar Correia da Silva	
<b>Número de conselheiros por segmento</b>	<b>Usuários</b>	24
	<b>Gestão</b>	06
	<b>Trabalhadores</b>	12
	<b>Prestadores</b>	06

Fonte: Conselho Municipal de Saúde do Recife

## 2.8. Casa Legislativa

A audiência pública para apresentação da prestação de contas da gestão em saúde, referente ao **3º Quadrimestre de 2020**, foi realizada em **18 de março de 2021**, para a Comissão de Saúde da Câmara Municipal do Recife, presidida pela Vereadora Natália de Menudo.

## 3. Dados Demográficos e de Mortalidade

### 3.1 Caracterização do Município

O Recife tem uma composição territorial diversificada, caracterizada por morros, planícies, áreas aquáticas; Zonas Especiais de Preservação Ambiental. A cidade está dividida em 94 bairros, aglutinados em 6 (seis) Regiões Político - Administrativas (RPA).

A partir do ano de 2014, estruturou-se uma nova divisão político administrativa da saúde, com a criação de dois novos distritos sanitários, desmembrando os dois distritos mais populosos, com vistas à reestruturação dos processos gerenciais. Com esta reorganização distrital, foi realizada uma redistribuição dos bairros por DS, que está apresentada na Figura 1.

De acordo com a projeção do IBGE, a cidade do Recife tem uma população de 1.653.461 habitantes, com densidade demográfica de 7.039,64 habitantes/km<sup>2</sup>. A distribuição geográfica dessa população dentro do território municipal apresenta um padrão diversificado de ocupação dentro dos bairros. Isso significa que a cidade do Recife se apresenta como uma cidade heterogênea, onde convivem áreas altamente valorizadas e com grandes problemas estruturais. Os bairros de Boa Viagem, Várzea, COHAB, Iputinga, Ibura e Imbiribeira caracterizam-se como os mais populosos, representando 26,8% da população. Pau-Ferro, Santo Antônio, Paissandu, Bairro do Recife, Cidade Universitária e Ilha do Leite são os menos populosos, representando 0,22% da população. O número de bairros e a população estimada por DS está descrita no quadro abaixo:

**Quadro 8: Distribuição dos bairros e população estimada por distrito sanitário, Recife 2021.**

<b>Distritos Sanitários</b>	<b>Número de bairros</b>	<b>População Estimada</b>
DSI	11	83.976
DSII	18	237.836
DSIII	16	139.246
DSIV	12	299.880
DSV	16	283.573
DSVI	5	262.281
DSVII	13	197.222
DSVIII	3	149.084

Fonte: SEPMAD/SESAU

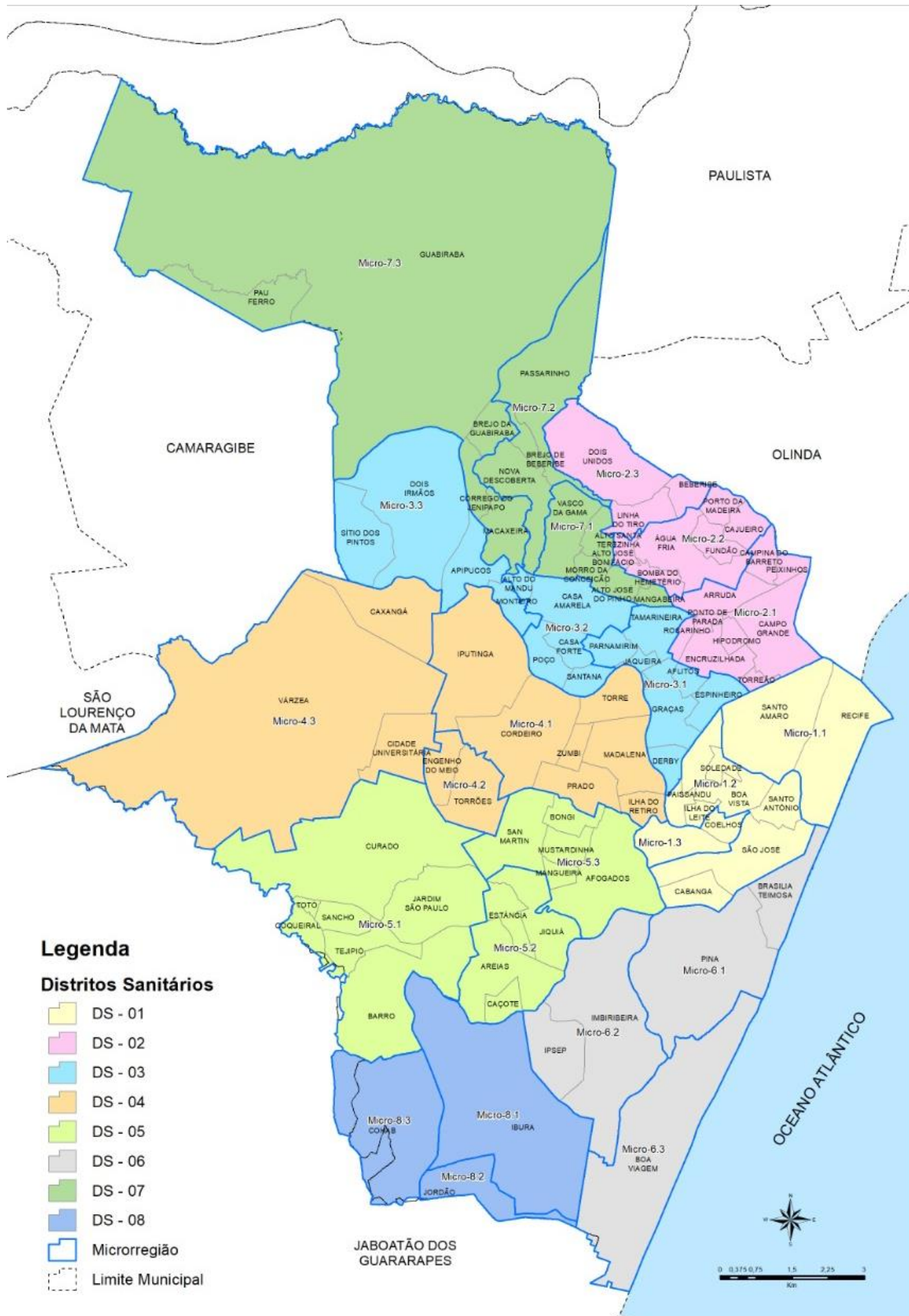
O município enfrenta o desafio de solucionar problemas sociais e de infraestrutura como pobreza e desigualdades sociais, concentrações populacionais em assentamentos populares e em áreas vulneráveis, degradação dos recursos naturais e do ambiente construído, constituindo questões que se entrelaçam com os desafios do setor saúde.

Entendendo que os indicadores sociais refletem diretamente nas condições de saúde da população, é importante destacar que segundo dados do IBGE (2010), Recife apresenta um Índice de Desenvolvimento Humano Municipal (IDHM) de 0,772, representando o 2º melhor resultado no Estado de Pernambuco. Todavia, o espaço urbano demográfico e socioeconômico do Recife revelam grandes contrastes, que refletem a complexidade de pensar as políticas e os programas sociais aplicados aos diversos espaços.

No que se refere ao quadro sanitário e epidemiológico, Recife apresenta um perfil marcado pela conjunção da alta prevalência de doenças crônicas, como hipertensão e diabetes, e permanência de um número significativo de doenças infecciosas e transmissíveis como Tuberculose, Hanseníase, AIDS e Sífilis. Outro grande desafio é o enfrentamento às arboviroses causadas pelo vírus da dengue, zika e chikungunya. Com relação às principais causas de óbito, até o primeiro quadrimestre de 2021 (janeiro a abril), destacam-se as doenças infecciosas e parasitárias (34,07%), doenças do aparelho circulatório (19%), neoplasias (13,5%), doenças do aparelho respiratório (11,63%) e doenças endócrinas nutricionais e metabólicas (6,03%).



Figura 1. Divisão territorial por distrito sanitário e por bairro, Recife 2021.



### 3.2 População estimada por sexo e faixa etária

As mudanças nas características da população, estimada por sexo e faixa etária, em Recife, seguem a tendência nacional, com predominância do sexo feminino com um total de 891.836 mulheres, representando 54% da população total do Recife, o que revela uma concentração de mulheres na cidade é equivalente a estatística do Brasil, que é de 52%. Em conformidade com a tendência nacional, também se verifica aumento gradativo da população acima de 60 anos, que atinge 4,32% da população da cidade.

**Quadro 9. População estimada por sexo e faixa etária, Recife 2021.**

Faixa Etária	Homem	Mulher	Total
<1	10.421	10.153	20.574
1 a 4	42.268	41.250	83.518
5 a 9	57.452	55.378	112.830
10 a 14	65.294	63.791	129.086
15 - 19	67.158	67.817	134.975
20 - 24	72.428	77.950	150.378
25 - 29	71.816	79.920	151.736
30 - 34	64.963	75.193	140.156
35 - 39	58.770	69.821	128.591
40 - 44	54.926	65.905	120.830
45 - 49	49.986	62.056	112.042
50 - 54	42.350	54.164	96.514
55 - 59	31.916	44.509	76.424
60 - 64	24.725	36.106	60.831
65 - 69	16.796	27.220	44.016
70 - 74	12.621	22.775	35.396
75 - 79	8.136	15.916	24.052
80 - +	9.235	21.913	31.148
<b>TOTAL</b>	<b>761.261</b>	<b>891.836</b>	<b>1.653.097</b>

Fonte: SESAU Recife/SEVS/GEVEPI

Nota: A projeção da população de 2021, estimada a partir do Censo de 2010, ainda não foi publicada pelo IBGE. O cálculo por faixa etária e sexo, será realizado após a publicação da projeção da população total do Recife.

### 3.3 Nascidos Vivos

Observa-se na série histórica do número de nascidos vivos no Recife, entre 2014 e 2021, uma leve redução no ano de 2016, possivelmente atrelada ao fenômeno da epidemia da Síndrome do Zika Vírus, fazendo com que um número maior de mulheres evitasse a gravidez entre os anos de 2015 e 2016. Observa-se também, em 2020, uma leve redução no total de nascimentos, quando comparado aos anos anteriores. No ano de 2021 até o mês de abril, houve 5.574 nascimentos, representando 28,5% do total do ano de 2020 (Quadro 10).

**Quadro 10. Número de nascidos vivos por residência da mãe. Recife 2014-2021**

Unidade Federação	2014	2015	2016	2017	2018	2019	2020	2021*
2611606 Recife	23.512	23.658	21.390	22.811	22.215	22.144	19.524	5.574

Fonte: SINASC/SISV/GEVEPI/SEVS/SESAU do Recife

\*Dados parciais sujeitos a revisão, captados em 18/05/2021.

### 3.4 Principais causas de internações

Os dados referentes à morbidade hospitalar para o período de janeiro a abril de 2021, evidencia como primeira causa de internações algumas doenças infecciosas e parasitárias (6.286), seguida, respectivamente, por internações referentes a gravidez, parto e puerpério (3.964), Neoplasias (3.353) e Doenças do Aparelho Circulatório (3.000), conforme quadro abaixo:

**Quadro 11. Morbidade Hospitalar de residentes, segundo capítulo da CID-10. Recife 2014- 2021.**

Capítulo CID-10	2014	2015	2016	2017	2018	2019	2020	2021
I. Algumas doenças infecciosas e parasitárias	7.587	8.113	9.345	8.357	8.491	9.197	13.622	6.286
II. Neoplasias (tumores)	8.365	8.575	9.129	9.610	9.714	10.365	9.750	3.553
III. Doenças do sangue e dos órgãos hematopoéticos e transtornos imunitários	817	831	969	910	909	926	857	272
IV. Doenças endócrinas nutricionais e metabólicas	2.048	1.797	1.941	1.913	1.680	1.818	1.372	517
V. Transtornos mentais e comportamentais.	2.086	1.962	1.937	1.711	1.732	1.672	1.384	423
VI. Doenças do sistema nervoso	2.462	2.696	2.739	2.659	2.460	2.500	2.020	730
VII. Doenças do olho e anexos	703	643	627	729	596	700	604	318
VIII. Doenças do ouvido e da apófise mastoide	228	228	215	226	193	198	135	47
IX. Doenças do aparelho circulatório	11.540	11.354	11.683	12.024	11.188	11.391	8.958	3.000
X. Doenças do aparelho respiratório	9.061	8.680	8.372	9.067	7.949	8.717	4.939	1.650
XI. Doenças do aparelho digestivo	9.507	9.144	9.211	9.834	9.568	9.434	6.272	1.891
XII. Doenças da pele e do tecido subcutâneo	5.865	4.850	5.032	5.020	4.639	4.796	3.137	1.061
XIII. Doenças do sistema osteomuscular e do tecido conjuntivo	2.314	2.048	1.860	1.723	1.660	1.724	1.326	468
XIV. Doenças do aparelho geniturinário	6.413	6.382	6.318	6.397	6.844	6.816	4.880	1.551
XV. Gravidez, parto e puerpério	17.966	17.910	17.054	18.427	18.003	18.043	14.615	3.964
XVI. Algumas afecções originadas no período perinatal	3.528	2.975	3.357	3.567	3.551	2.996	3.220	1.027
XVII. Malformações congênitas, deformidades e anomalias cromossômicas	923	993	1.028	1.089	1.149	1.110	648	199
XVIII. Sintomas, sinais e achados anormais de exames clínicos e de laboratório	1.971	1.597	1.692	2.373	2.162	1.872	1.437	544
XIX. Lesões, envenenamento e algumas outras conseqüências de causas externas	10.063	8.958	9.340	10.125	9.125	9.340	8.503	2.896
XX. Causas externas de morbidade e mortalidade	11	7	-	-	-	-	-	-
XXI. Contatos com serviços de saúde	2.207	2.157	2.241	2.424	2.702	3.214	1.661	464
<b>Total</b>	<b>105.665</b>	<b>101.900</b>	<b>104.090</b>	<b>108.185</b>	<b>104.315</b>	<b>106.829</b>	<b>89.340</b>	<b>30.661</b>

Fonte: Sistema de Informações Hospitalares do SUS (SIH/SUS)

Captados em 14.06.2021

### 3.5 Mortalidade por grupo de causas

O padrão da mortalidade por grupo de causas no Recife difere da tendência apresentada nacionalmente. Em todas as regiões do país, as causas de morte predominantes são doenças cardiocirculatórias, neoplasias, doenças do aparelho respiratório, causas externas, doenças do sangue e dos órgãos hematopoiéticos e alguns transtornos imunitários, doenças endócrinas nutricionais e metabólicas.

No Recife, até o primeiro quadrimestre de 2021 (janeiro a abril), principais causas de óbitos estão relacionadas às doenças infecciosas e parasitárias (34,07%), seguida pelas doenças do aparelho circulatório (19%), neoplasias (13,5%), doenças do aparelho respiratório (11,63%) e doenças endócrinas nutricionais e metabólicas (6,03%).

**Quadro 12. Mortalidade de residentes, segundo capítulo CID-10. Recife 2014-2021.**

Capítulo CID-10	2014	2015	2016	2017	2018	2019	2020	2021*
I. Algumas doenças infecciosas e parasitárias	652	614	725	636	590	592	3379	1456
II. Neoplasias (tumores)	1.953	2.077	1.979	2.027	2.118	2.158	2070	596
III. Doenças do sangue e dos órgãos hematopoéticos e transtornos imunitários	35	48	48	42	44	49	45	16
IV. Doenças endócrinas nutricionais e metabólicas	648	675	753	737	699	668	952	258
V. Transtornos mentais e comportamentais	88	47	68	70	91	75	185	58
VI. Doenças do sistema nervoso	319	396	388	449	423	394	443	126
VII. Doenças do olho e anexos	0	0	1	0	0	1	0	0
VIII. Doenças do ouvido e da apófise mastoide	2	3	0	4	3	2	1	1
IX. Doenças do aparelho circulatório	2.954	3.138	3.230	3.232	3.048	3.235	2861	812
X. Doenças do aparelho respiratório	1.403	1.625	1.709	1.482	1.375	1.502	1701	497
XI. Doenças do aparelho digestivo	579	625	674	687	664	678	663	164
XII. Doenças da pele e do tecido subcutâneo	25	36	53	60	43	85	91	37
XIII. Doenças do sistema osteomuscular e do tecido conjuntivo	38	37	38	41	50	61	44	15
XIV. Doenças do aparelho geniturinário	334	440	498	457	457	458	478	131
XV. Gravidez parto e puerpério	12	22	17	15	15	10	17	3
XVI. Algumas afecções originadas no período perinatal	355	303	297	307	300	270	289	67
XVII. Malformações congênitas, deformidades e anomalias cromossômicas	115	113	125	127	102	118	88	36
XVIII. Causas externas de morbidade e mortalidade	71	58	96	64	60	69	400	-
XX. Causas externas de morbidade e mortalidade	1.276	1.341	1.474	1.606	1.410	1.317	1572	-
<b>Total</b>	<b>10.859</b>	<b>11.598</b>	<b>12.173</b>	<b>12.043</b>	<b>11.492</b>	<b>11.742</b>	<b>15279</b>	<b>4.273</b>

Fonte:SIM/SISV/GEVEPI/SEVS/SESAU do Recife

Nota: Apresentado o número de óbitos com causa básica B34.2 (COVID confirmados e suspeitos)

\*Dados parciais sujeitos a revisão, captados em 29/04/2021

## 4. Rede Física Prestadora de Serviços ao SUS

### 4.1 Rede de Serviços de Saúde do Recife

A Rede de Atenção à Saúde tem por objetivo promover a integração sistêmica das ações e serviços de saúde com atenção contínua, integral, de qualidade, responsável e humanizada. Para isso, os estabelecimentos de saúde devem executar ações de promoção, prevenção, diagnóstico, tratamento, reabilitação e cuidados paliativos, além de integrar os serviços de saúde individuais e coletivos.

**Quadro 13. Rede de serviços de saúde próprios por Distritos Sanitários. Recife 2021.**

REDE DE SAÚDE	DISTRITO								TOTAL
	I	II	III	IV	V	VI	VII	VIII	
Unidades da Saúde da Família - USF	9	17	8	18	14	12	17	22	<b>117</b>
UPINHA 24h	-	2	-	1	-	-	2	-	<b>5</b>
UPINHA Dia	1	2	-	1	3	-	2	2	<b>11</b>
Equipes de Saúde da Família - eSF	16	50	9	41	34	27	48	56	<b>281</b>
Unidades com o Programa Saúde na Hora	-	5	-	3	1	4	5	2	<b>20</b>
Equipes de Saúde Bucal – eSB*	10	34	6	29	20	18	33	30	<b>180*</b>
Equipe de Agentes Comunitários de Saúde – EACS	2	5	4	9	13	4	11	3	<b>51</b>
Núcleos de Apoio à Saúde da Família - NASF	2	3	1	3	3	2	3	3	<b>20</b>
Unidades de Cuidados Integrados – UCIS e SIS	-	1	-	1	-	-	-	-	<b>2</b>
Unidades Básicas Tradicionais - UBT	1	1	2	3	5	4	3	2	<b>21</b>
Polos da Academia da Cidade - PAC	5	7	4	8	7	5	3	3	<b>42</b>
Farmácia da Família	-	3	2	2	2	1	-	1	<b>11</b>
Centro de Atenção Psicossocial - Álcool e outras Drogas - CAPSad	1	1	1	1	1	1	-	-	<b>6</b>
Centro de Atenção Psicossocial - Transtornos Mentais - CAPStm	1	2	2	1	3	2	-	-	<b>11</b>
Unidades de Acolhimentos - UA	-	1	-	1	-	1	-	-	<b>3</b>
Residências Terapêuticas	4	6	11	7	7	15	-	-	<b>50</b>
Centro de Especialidades Odontológicas – CEO	1	2	1	2	1	2	1	-	<b>10</b>
Policlínicas	3	2	2	1	1	1	1	1	<b>12</b>
Serviço de Pronto Atendimento - SPA	-	1	2	-	2	-	-	1	<b>6</b>
Maternidades	-	-	1	-	1	-	-	1	<b>3</b>
Unidade Pública de Atendimento Especializado – UPAE	-	1	-	-	-	-	-	1	<b>2</b>
Hospitais Próprios	-	-	1	-	2	-	-	-	<b>3</b>
Unidades com Espaço Mãe Coruja	2	2	-	2	3	1	3	3	<b>16</b>
Equipes Consultórias de Rua (ECdeR)	1	1	1	1	1	1	-	-	<b>6</b>
Equipes de Consultório na Rua (ECnaR) -Modalidade I	1	-	-	-	-	1	-	-	<b>2</b>

(continua)

**Quadro 13. Rede de serviços de saúde próprios por Distritos Sanitários. Recife 2021.**

REDE DE SAÚDE	DISTRITO								TOTAL
	I	II	III	IV	V	VI	VII	VIII	
Bases descentralizadas do SAMU	2	1	1	1	4	1	1	1	14**
SAMU - Ambulância - USB (Básica)	-	-	-	-	-	-	-	-	24
SAMU - Ambulância - USA (UTI)	-	-	-	-	-	-	-	-	6
SAMU - Motolância	-	-	-	-	-	-	-	-	8
SAMU - VIR (veículo de intervenção rápida)	-	-	-	-	-	-	-	-	2
Laboratório Municipal	1	-	-	-	-	-	-	-	1
Unidades Especializadas	3	-	1	4	2	-	-	-	10
Serviço de Atendimento Domiciliar - EMAP	-	-	-	-	-	-	-	-	3
Serviço de Atendimento Domiciliar - EMAD	-	-	-	-	-	-	-	-	9
Central de Regulação	1	-	-	-	-	-	-	-	1

Fonte: SESAU/PCR

\*eSB: Mod I: 138 e Mod II: 42

\*\* 02 bases Descentralizadas são provisórias decorrente da Covid-19.

A rede física prestadora de serviços ao SUS no território da Cidade do Recife conta com 2926 estabelecimentos registrados no Cadastro Nacional de Estabelecimentos de Saúde, dos quais 365 estão sob administração pública, sendo 322 sob gestão municipal. A seguir apresentaremos a rede sob gestão do Recife segundo nível de atenção incluindo a rede própria e complementar. Os serviços da rede própria de saúde do Recife estão descritos no Anexo I.

#### 4.1.1 Atenção Primária à Saúde

A atenção primária à saúde (APS) é o primeiro nível de atenção em saúde e se caracteriza por um conjunto de ações, no âmbito individual e coletivo, que abrange a promoção e a proteção da saúde, a prevenção de agravos, o diagnóstico, o tratamento, a reabilitação, a redução de danos e a manutenção da saúde, com o objetivo de desenvolver uma atenção integral que impacte positivamente na situação de saúde das coletividades. Trata-se da principal porta de entrada do SUS, tendo papel importante na formação do vínculo com a população adscrita ao território para assim orientar sobre os principais aspectos relacionados à saúde. Funciona como um filtro capaz de organizar o fluxo dos serviços nas redes de saúde, dos mais simples aos mais complexos.

A rede da APS é composta por 117 Unidades de Saúde da Família (USF) e 16 Upinhas, sendo 05 Upinhas 24h e 11 Upinhas Dia. Além das USF, a rede é composta atualmente por 281 Equipes de Saúde da Família (ESF); 180 Equipes de Saúde Bucal (ESB); 21 Unidades Básicas Tradicionais de Saúde (UBT) e por vários outros serviços que apoiam as atividades da ESF, ampliando o escopo de atuação da atenção básica como:

- **Núcleos de Apoio a Saúde da Família (Equipe NASF/20):** equipes de multiprofissionais que atuam junto às ESF para ajudar na identificação de prioridades no território, na assistência direta aos usuários e na educação permanente com atendimento compartilhado.

- **Unidade de Cuidados Integrals (Equipe UCI - SIS/02):** é uma equipe de profissionais em Práticas Integrativas que realiza matriciamento através de ações estratégicas, construção de linhas de cuidado para populações específicas e formação dos profissionais da rede. Trabalha no território, com nutrição saudável, acupuntura, homeopatia, atividades corporais, fitoterapia, uso racional de medicamentos e ampliação de ofertas terapêuticas, atuando em todos os distritos sanitários.
- **Programa Academia da Cidade (PAC/42):** estratégia da política de promoção à saúde, com ênfase na atividade física, lazer e alimentação saudável. Tem o objetivo de potencializar os espaços públicos de lazer, requalificando-os em equipamentos de saúde.
- **Consultório na Rua – modalidade I (Equipes de CnaR/02):** programa destinado a assistir às pessoas em vulnerabilidade social. Propõe dar atenção integral à saúde da população em situação de rua, funcionando como porta de entrada e prestando atenção em saúde de forma itinerante e in loco para essa população. As equipes do CnaR de Recife são compostas por 02 profissionais de nível superior (01 psicólogo e 01 assistente social) e 02 profissionais de nível médio, técnicos sociais. Eles trabalham junto aos usuários de álcool, crack e outras drogas com a estratégia de redução de danos.
- **Serviço de Atenção Domiciliar (SAD/12):** realiza atenção integral a pacientes que necessitem de cuidados intensivos, com dificuldade de deslocamento para os serviços de saúde. O SAD compõe a política de atenção domiciliar e tem como objetivo o cuidado em casa, diminuindo o tempo de permanência hospitalar e estimulando a autonomia do paciente e sua rede sócio-familiar. O SAD/Recife dispõe de 09 Equipes Multidisciplinares de Atenção Domiciliar (EMAD) e 03 Equipes Multidisciplinares de Apoio (EMAP) com capacidade de 540 leitos domiciliares.
- **Centros de Atenção Psicossocial (CAPS/17):** considerados substitutivos ao modelo asilar, são pontos de atenção estratégicos da Rede de Atenção Psicossocial (RAPS), nas suas diferentes modalidades. Serviços de Saúde de caráter aberto e comunitário constituído por equipe multiprofissional, que atua sobre a ótica interdisciplinar. Realiza prioritariamente atendimento às pessoas com sofrimento ou transtorno mental, incluindo aquelas com necessidades decorrentes do uso de álcool e outras drogas em sua área territorial, sejam em situações de crise ou nos processos de reabilitação psicossocial.

#### 4.1.1. Atenção Especializada

A rede especializada é formada pelas Policlínicas (12), Centros de Especialidades Odontológicas (10), Maternidades (03), Hospitais Pediátricos (01), Hospital da Mulher (01), Hospital do Idoso (01), Laboratório Municipal de Saúde Pública (01), Serviços de Pronto Atendimento – SPA (06) e Unidades Especializadas (10). Esses serviços estão distribuídos no território dos 08 Distritos Sanitários e oferecem atendimento especializado nas áreas de enfermagem, fisioterapia, psicologia, nutrição, odontologia, serviço social, fonoaudiologia e terapia ocupacional, além de médicos nas especialidades de ginecologia, clínica geral, pediatria, ortopedia, neurologia, cardiologia,



hematologia, dermatologia, medicina do trabalho, geriatria, endocrinologia, gastroenterologia, hebiatria, entre outras. A rede de Saúde Mental dispõe dos Centros de Atenção Psicossocial (CAPS), sendo 06 CAPS álcool e drogas e 11 CAPS de Transtorno Mental, totalizando 17 CAPS; 50 Residências Terapêuticas; 03 Unidades de Acolhimento; 24 Leitos Integrais mistos, sendo 10 no IMIP e 14 no Hospital Evangélico; e 06 Consultórios de Rua. Esses últimos têm por objetivo o fortalecimento da assistência ao usuário(a) em sofrimento psíquico e/ou decorrente do uso de álcool e outras drogas e, junto aos pontos da Rede de Atenção Psicossocial do Município de Recife, fortalecer a clínica, ampliar o acesso e diversificar a oferta de serviços no território, com foco na desospitalização e reabilitação psicossocial.

#### **4.1.2. Redeconveniada ou contratada de serviços de saúde (Complementar)**

Para garantir uma maior cobertura assistencial aos recifenses, a Secretaria de Saúde complementa a rede própria com serviços privados de assistência à saúde, mediante a celebração de contratos ou convênios, garantindo o cumprimento às normas de direito público e os princípios e as diretrizes do SUS. A Rede complementar (Conveniada ou Contratada) apresenta 40 serviços, sendo formada por 04 Hospitais, 13 Unidades de Apoio em Diagnose e Terapia (Serviços de ultrassonografia, mamografia, radiologia e densitometria) e 23 Clínicas/Centros de Especialidades (serviços especializados em oftalmologia e ultrassonografia, de reabilitação em fisioterapia/terapia ocupacional, fonoaudiologia, atenção psicossocial e ainda de diagnóstico por imagem radiografia).

### **5. Dados da Produção do Serviço do SUS**

A produção de ações e serviços em saúde tem como objetivo divulgar o total de procedimentos realizados pelos profissionais de saúde que compõem o Sistema Único de Saúde. Na ocasião, são apresentados dados da atenção básica, urgência e emergência, atenção psicossocial, atenção ambulatorial especializada e hospitalar e vigilância em saúde. Assim, apresenta-se um balanço da produção realizada em nos serviços de saúde da rede própria e conveniada no primeiro quadrimestre 2021.

Conforme a legislação, citada na introdução desse relatório, que prevê as informações mínimas que devem constar no RDQA, a produção da atenção primária à saúde deve ser coletada a partir do Sistema de Informação Ambulatorial (SIA). Devido à falha de integração das bases de dados do MS, os dados do e-SUS, estratégia de informatização da APS, que abrange os dados da maioria dos serviços desse nível de atenção (ESF, ESB, EACS, NASF, PSE, PAC, CnaRua e SAD), não está migrando para o SIA. Considerando a importância, os dados de produção do e-SUS também estarão descritos a seguir.

Em relação aos procedimentos referentes às internações, os dados devem ser coletados a partir do Sistema de Informações Hospitalares (SIH). Vale ressaltar, que os dados apresentados referentes à produção oriundos do SIA e SIH são parciais, já que os dados disponíveis para transferência/download no DATASUS (Departamento de Informática do Sistema Único de Saúde) são dos meses janeiro, fevereiro e março.



### 5.1. Produção de Atenção Primária

A atenção primária à saúde (APS) é a porta de entrada prioritária do Sistema Único de Saúde, cabendo a esse nível de atenção a coordenação de todo o cuidado de saúde ao usuário. Preconiza a oferta de ações de promoção, prevenção, tratamento e reabilitação de doenças e agravos, referenciando para atenção especializada, quando necessário.

Referente à produção da APS no município extraída do SIA, no período de janeiro a abril de 2021, foram realizados um total de 408.998 procedimentos. Os procedimentos clínicos somaram 225.231 (55,06%) procedimentos, seguido das ações de promoção e prevenção em saúde 103.003 (25,2%) e procedimentos com finalidade diagnóstica 80.140 (19,6%). No mesmo período, de janeiro a abril de 2020, foram realizados 342.072 procedimentos na APS. Comparando os dois anos, nesse mesmo período, observa-se que em 2021 houve um incremento de 66.926 no total de procedimentos na APS.

**Quadro 14. Produção de Atenção primária por grupo de procedimentos.  
Recife, 1º Quadrimestre 2020/2021**

Grupo de Procedimentos	Sistema de Informações Ambulatoriais	
	2020 (jan-abril)	2021 (jan-abril)
	Qtd. Aprovada	Qtd. Aprovada
01 Ações de promoção e prevenção em saúde	97.950	103.003
02 Procedimentos com finalidade diagnóstica	71.098	80.140
03 Procedimentos clínicos	165.839	225.231
04 procedimentos cirúrgicos	7.185	624
<b>Total</b>	<b>342.072</b>	<b>408.998</b>

Fonte: Sistema de Informações Ambulatoriais do SUS (SIA/SUS)  
Data da consulta: 14/06/21

O e-SUS para o 1º quadrimestre de 2021 (janeiro a abril) computou 850.134 procedimentos. Assim, a produção SIA e e-SUS para atenção primária referente ao 1º quadrimestre de 2021 foi de 1.259.132 procedimentos. Podemos observar que no período de janeiro a abril de 2021, 28% do total da produção do e-SUS foi atribuído ao registro de visita domiciliar e territorial, procedimento característico desse nível de atenção.

**Quadro 15. Número de procedimentos da Atenção Primária registrados no e-SUS. Recife, 1º quadrimestre 2020 e 2021.**

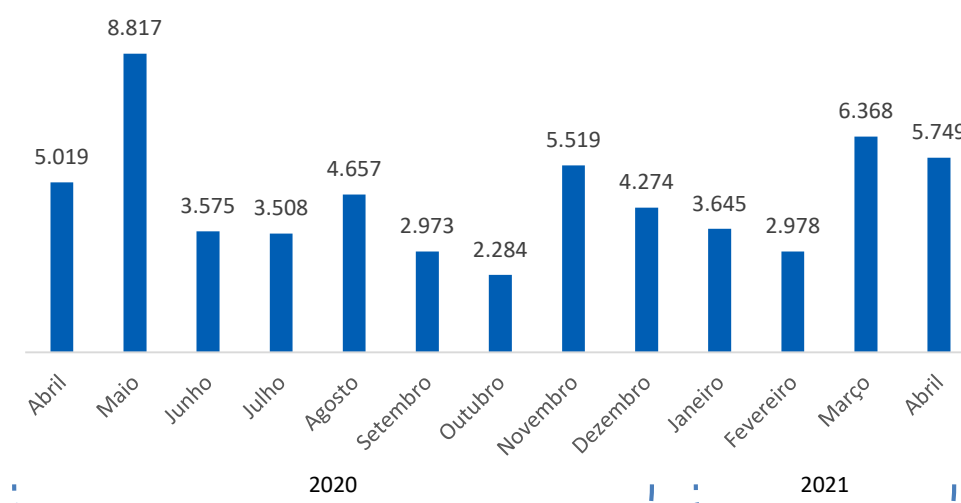
Procedimentos	2020	2021
Atendimento Individual	226.391	222.295
Atendimento Odontológico Individual	25.567	6.963
Procedimento Individual	258.574	262.403
Procedimentos Consolidado	19.209	40.436
Vacina	52.972	67.609
Visita Domiciliar e Territorial	351.117	241.305
Atividade Coletiva	16.088	9.123
<b>Total</b>	<b>949.918</b>	<b>850.134</b>

Fonte: eSUS/SEAB  
Data da consulta: 18/05/21

No contexto da Pandemia da Covid-19, a rede de Atenção Primária à Saúde do Recife, com objetivo de reduzir o risco elevado de disseminação do novo coronavírus dentro das Unidades de Saúde da Família (USF) e Unidades Básicas Tradicionais (UBT), foi reestruturada com direcionamento do atendimento dos usuários sintomáticos respiratórios (síndrome gripal), em unidades de referência denominadas Unidade Provisória Centralizada de Atenção Primária à Saúde, distribuídas nos oito distritos sanitários do município a partir de critérios epidemiológicos e demográficos.

Referente ao número de pessoas atendidas nas Unidades Provisórias Centralizadas da Atenção Primária à Saúde, no período de abril a dezembro de 2020, observa-se a maior quantidade de atendimentos no mês de maio (8.817), seguido do mês de novembro (5.519). Para o período de janeiro a abril de 2021, o pico de atendimentos ocorreu no mês de março (6.368).

**Gráfico 1. Número de pessoas atendidas nas Unidades Provisórias Centralizadas da Atenção Primária à Saúde. Recife, 2020 e 2021.**



Fonte: Gerência de Atenção Básica/SEAB/SESAU

## 5.2. Produção de Urgência e Emergência

A produção de urgência e emergência engloba procedimentos diagnósticos, clínicos, cirúrgicos, transplantes e órteses, tanto da parte ambulatorial quanto das internações. No período de janeiro a abril de 2021, foi realizado um total de 19.679 procedimentos ambulatoriais. O procedimento com maior produção registrada no período em análise foi o de procedimentos clínicos com 10.976 (55,8%) registros, seguido dos procedimentos com finalidade diagnóstica com 7.959 (40,4%) e dos cirúrgicos com 288 (1,46%) procedimentos. Essa mesma tendência foi observada em 2020. Contudo, no mesmo período foi realizado um total de 30.748 procedimentos ambulatoriais. Comparando o desempenho entre os períodos analisados observa-se redução de 11.069 procedimentos no mesmo período de 2021.

Referente à produção hospitalar de urgência e emergência, no período de janeiro a abril de 2021, foram realizados 11.117 procedimentos. O procedimento com maior produção registrada, no período em análise, foi o de procedimentos clínicos com 9.553 (85,9%) registros, seguido dos procedimentos cirúrgicos com 1.564 (14,06%) procedimentos. Em 2020, considerando o mesmo período de análise, houve um total de 8.730 procedimentos hospitalares, predominando com maior produção os procedimentos clínicos com 6.530 (74,8%) procedimentos, seguido dos procedimentos cirúrgicos com 2.200 (25,2%) registros. Para 2021 observa-se um aumento de 2.387 procedimentos hospitalares.

**Quadro 16. Produção de Urgência e Emergência por grupo de procedimentos.  
Recife, 1º Quadrimestre de 2020 e 2021.**

Grupo de Procedimento	Sistema de Informações Ambulatoriais 2020 (jan-abril)		Sistema de Informações Hospitalares 2020 (jan-abril)		Sistema de Informações Ambulatoriais 2021 (jan-abril)		Sistema de Informações Hospitalares 2021 (jan-abril)	
	Qtd. Aprovada	Valor Aprovada R\$	AIH Pagas	Valor Total R\$	Qtd. Aprovada	Valor Aprovada R\$	AIH Pagas	Valor Total R\$
01. Ações de Promoção e Prevenção em Saúde	-	-	-	-	-	-	-	-
02 Procedimentos com finalidade diagnóstica	30.748	489.502,99	-	-	7.959	106.395,88	-	-
03. Procedimentos clínicos	13.744	217.456,78	6.530	4.614.430,70	10.976	129.637,22	9.553	12.839.663,97
04. Procedimentos cirúrgicos	15.102	177.982,58	2.200	1.098.285,96	419	5.153,42	1.564	923.546,72
05. Transplantes de órgãos, tecidos e células.	250	49.068,72	-	-	216	47.627,46	-	-
06. Medicamentos	-	-	-	-	-	-	-	-
07. Órteses, próteses e materiais especiais	133	19.541,00	-	-	109	16.132,00	-	-
08 Ações complementares da atenção à saúde	-	-	-	-	-	-	-	-
<b>Total</b>	<b>30.748</b>	<b>489.502,99</b>	<b>8.730</b>	<b>5.712.716,66</b>	<b>19.679</b>	<b>304.945,98</b>	<b>11.117</b>	<b>13.763.210,69</b>

Fonte: Sistemas de Informações Ambulatoriais do SUS (SIA/SUS) e Sistema de Informações Hospitalares do SUS (SIH/SUS)

Data da consulta: 14/06/2021

### 5.3. Produção de Atenção Psicossocial

A atenção psicossocial está inserida na política de saúde mental. Os resultados da sua produção englobam atendimento e acompanhamento de pessoas com transtorno mental e de usuários de crack, álcool e outras drogas, tanto na rede conveniada como na rede própria. Quanto à produção de 2021 da atenção psicossocial, nos meses de janeiro a abril, observa-se que foi realizado um total de 57.922 procedimentos entre ambulatorial e hospitalar. Destes, 57.825 foram referentes ao atendimento/acompanhamento psicossocial e 97 relativos às internações para o tratamento de transtornos mentais e comportamentais.

No ano de 2020, no mesmo período, o total de procedimentos entre ambulatorial e hospitalar foi de 50.757. Destes, 50.654 foram procedimentos ambulatoriais no atendimento e acompanhamento psicossocial e 103 procedimentos hospitalares no tratamento de transtornos mentais e comportamentais. Na comparação dos dois anos observa-se um incremento da produção ambulatorial de 7.171 procedimentos e uma redução de 06 internações em 2021.

**Quadro 17. Produção de Atenção Psicossocial (Tratamento dos transtornos mentais e comportamentais) por forma de organização. Recife, 1º Quadrimestre 2020 e 2021.**

Forma de Organização	Sistema de Informações Ambulatoriais 2020 (jan-abril)		Sistema de Informações Hospitalares 2020 (jan-abril)		Sistema de Informações Ambulatoriais 2021 (jan-abril)		Sistema de Informações Hospitalares 2021 (jan-abril)	
	Qtd. Aprovada	Valor Aprovado R\$	Qtd. Aprovada	Valor Aprovado R\$	Qtd. Aprovada	Valor Aprovado	Qtd. Aprovada	Valor Aprovado
Atendimento /Acompanhamento psicossocial	50.654	21.167,28	-	-	57.825	25.938,11	-	-
Tratamento dos transtornos mentais e comportamentais	-	-	103	2.587,32	-	-	97	3.598,07
<b>Total</b>	<b>50.654</b>	<b>21.167,28</b>	<b>103</b>	<b>2.587,32</b>	<b>57.825</b>	<b>24.938,11</b>	<b>97</b>	<b>3.598,07</b>

Fonte: Sistema de Informações Ambulatoriais do SUS (SIA/SUS) e Sistema de Informações Hospitalares do SUS (SIH/SUS)

Data da consulta: 14/06/2021

### 5.4. Produção de Atenção Especializada Ambulatorial e Hospitalar

A atenção especializada engloba ações que demandam profissionais especializados e cuidados de média e alta complexidade. Em relação ao total de procedimentos ambulatoriais nos serviços especializados, de janeiro a abril de 2021 foram registrados 2.158.017 procedimentos. O maior registro foi referente os procedimentos de finalidade diagnóstica (1.593.783) representando quase 73,8% do total de procedimentos. Em seguida, destacam-se os procedimentos clínicos com 1.126.290 (52,2%) registros.

Da análise dos procedimentos hospitalares na atenção especializada, para o mesmo período de 2021, observa-se 12.442 registros de internações, dentre estes, os procedimentos clínicos e cirúrgicos concentram respectivamente as maiores produções, 9.601 e 2.841 procedimentos. Juntos

respondem pela totalidade da produção sobre internações. A análise comparativa das produções ambulatoriais e hospitalares em 2020 e 2021, considerando os mesmos recortes temporais, observa-se um incremento da produção ambulatorial para 2021 no total de 32.944 procedimentos, e de 1.407 internações.

**Quadro 18. Produção de Atenção Ambulatorial Especializada e Hospitalar por grupo de procedimentos. Recife, 1º Quadrimestre, 2020 e 2021.**

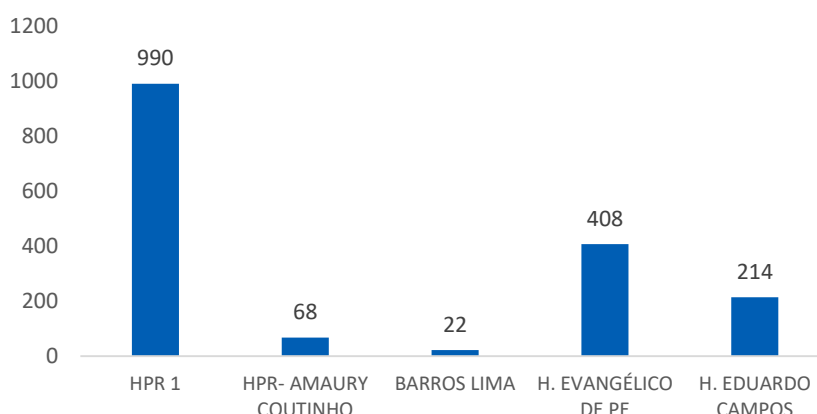
Grupo de Procedimento	Sistema de Informações Ambulatoriais 2020 (jan-abril)		Sistema de Informações Hospitalares 2020 (jan-abril)		Sistema de Informações Ambulatoriais 2021 (jan-abril)		Sistema de Informações Hospitalares 2021 (jan-abril)	
	Qtd. Aprovada	Valor Aprovado	Qtd. Aprovada	Valor Aprovado	Qtd. Aprovada	Valor Aprovado	Qtd. Aprovada	Valor Aprovado
01 Ações de Promoção e Prevenção em Saúde	6.319	16.314,48	-	-	28.003	71.228,80	-	-
02 Procedimentos com finalidade diagnóstica	1.220.913	8.533.731,66	-	-	1.593.783	10.954.825,37	-	-
03 Procedimentos clínicos	952.591	7.995.393,33	6.591	4.651.748,52	1.126.290	9.529.415,69	9.601	13.018.887,05
04 Procedimentos cirúrgicos	10.886	933.089,32	4.444	2.134.339,71	9.723	1.354.592,97	2.841	1.559.638,06
05 Transplantes de órgãos, tecidos e células	252	49.391,10	-	-	218	47.949,84	-	-
06 Medicamentos	-	-	-	-	-	-	-	-
07 Órteses, próteses e materiais especiais	-	-	-	-	-	-	-	-
08 Ações complementares da atenção à saúde	-	-	-	-	-	-	-	-
<b>Total</b>	<b>2.190.961</b>	<b>17.587.919,89</b>	<b>11.035</b>	<b>6.786.088,23</b>	<b>2.158.017</b>	<b>21.968.012,67</b>	<b>12.442</b>	<b>14.578.525,11</b>

Fonte: Sistemas de Informações Ambulatoriais do SUS (SIA/SUS) e Sistema de Informações Hospitalares do SUS (SIH/SUS)

Data da consulta: 14/06/2021

### 5.5. Número Total de tratamento hospitalar referente à COVID-19. Recife, 2021

Referente ao número total de tratamento hospitalar da Covid-19, no período de janeiro a abril de 2021, o Hospital Provisório I apresentou maior número de tratamentos com um total de 990 atendimentos. Em seguida, o Hospital Evangélico com um total de 408 atendimentos e o Hospital Eduardo Campos com 214 atendimentos para tratamento da Covid-19.

**Gráfico 2. Número total de tratamento hospitalar referente à COVID-19. Recife, 2021.**

Fonte: TABWIN-SIH/GGRS/SERMAC.

Data de Consulta: 14/05/2021

\*Valores Aprovados no CNES do Sistema de Processamento de AIH(SIHD)

## 5.6. Produção da Vigilância em Saúde

A Vigilância em Saúde tem como objetivo a análise permanente da situação de saúde da população com enfoque no trabalho, prevenção, promoção, redução, eliminação dos riscos e agravos à saúde da população. No município do Recife, a Vigilância em Saúde abrange: vigilância ambiental, vigilância sanitária, vigilância epidemiológica e vigilância à saúde do Trabalhador.

**Quadro 19. Produção de Vigilância em Saúde por grupo de procedimentos. Recife, 1º Quadrimestre de 2020 e 2021.**

Grupo de Procedimento	Sistema de Informações Ambulatoriais	
	2020 (jan-abril)	2021 (jan-abril)
	Qtd. Aprovada	Qtd. Aprovada
Ações de promoção e prevenção em saúde	14.767	21.574
Procedimento com finalidade diagnóstica	5.317	8.576
<b>Total</b>	<b>20.084</b>	<b>30.150</b>

Fonte: Sistemas de Informações Ambulatoriais do SUS (SIA/SUS)

Data consulta: 14/06/2021

No período de janeiro a abril de 2021, foram realizados 30.150 procedimentos, sendo o grupo mais realizado o de ações de promoção e prevenção com um total de 21.574 (71,5%) registros, seguido dos procedimentos com finalidade diagnóstica com um total de 8.576 (28,4%) registros. Para o mesmo período de 2020, foi realizado um total de 20.084 procedimentos, sendo o grupo de promoção e prevenção o mais realizado com 14.767 (73,5%) registros, seguido dos procedimentos de finalidade diagnóstica com 5.317 (26,5%) registros. Quando comparados os períodos de 2020 e 2021, observa-se um incremento na quantidade de procedimentos da vigilância em saúde no total de 10.066 procedimentos em 2021.

### 5.6.1. Vigilância em Saúde Ambiental

Tem por finalidade identificar as medidas de prevenção e controle dos fatores de risco ambientais, relacionados às doenças ou a outros agravos à saúde. A Prefeitura de Recife desenvolve ações relacionadas ao controle do *Aedes aegypti*, vetor responsável pela transmissão dos vírus da Dengue, Chikungunya, Zika com grande esforço coletivo, envolvendo diversos atores, sociedade civil organizada e população.

#### 5.5.1.1. Ações de combate ao *Aedes aegypti* 2020

Neste 1º quadrimestre de 2021, as ações de combate ao *Aedes aegypti* permanecem demonstrando o esforço da Secretaria de Saúde no combate as arboviroses, através de sua equipe de ASACES, que no período de janeiro a abril de 2021 visitou 753.660 imóveis, realizou ações de acordo com a necessidade em 595.456 imóveis, com uma pendência de 160.879 (entre imóveis fechados e recusados) e foram recuperados 2.967 imóveis. Também contou com a parceria de outras secretarias, órgãos e instituições públicas, com o objetivo de ampliar as ações preventivas e de combate ao mosquito.

Ademais, todas as denúncias (ouvidoria, Ministério Público, mídia) são verificadas e desenvolvidas ações de acordo com a necessidade para cada caso, totalizando, no período de janeiro a abril de 2021 o atendimento de 247 denúncias.

**Quadro 20. Ações de combate ao *Aedes aegypti*: número de imóveis visitados. Recife, 1º Quadrimestre de 2020 e 2021.**

Ações Realizadas	2020 (jan-abril)	2021 (jan-abril)
Número de imóveis visitados	673.013	753.660
Número de imóveis trabalhados	509.008	595.456
Número de imóveis fechados	163.763	159.115
Número de imóveis recusados	3.209	1.764
Número de imóveis recuperados	2.967	2.675
Número de imóveis com tratamento focal	78.464	85.496

Fonte: SISPNCD/SEVS/SESAU.

Data da consulta: 14/05/2021

Todos os finais de semana e feriados, são realizados plantões para o desenvolvimento de atividades de campo e laboratório. Além de ações de combate ao *Aedes*, são realizadas também atividades de controle de pragas urbanas em espaços públicos, bem como ações de controle de zoonoses, que são as doenças ou infecções transmissíveis entre animais vertebrados e seres humanos.

**Quadro 21. Ações de combate ao *Aedes aegypti*: informações dos plantões de finais de semana. Recife, 1º Quadrimestre de 2020 e 2021.**

Ações Realizadas	2020 (jan-abril)	2021 (jan-abril)
Número de imóveis trabalhados	1.315	1.653
Número de unidades de saúde com aspiração para o <i>Aedes</i>	31	21
Nº de instituições públicas e/ou privadas atendidas	78	44
Número de tratamento focal realizados para o <i>Aedes</i>	436	451
Número de tratamento Peri-focal realizados para o <i>Aedes</i>	0	1
Número de tratamento espacial (UBV)	0	0
Número de casos notificados	0	5
Número de agentes ASACES plantonistas	75	64
Número de imóveis fechados/abandonados	220	674

Fonte: SISPNCD/DEVS/SESAU.

Data da consulta: 14/05/2021

### 5.5.1.2. Levantamento Rápido do Índice de Infestação – LIRAA

O LIRAA tem o intuito de medir o risco de transmissão de doenças da cidade, no qual se faz uma proporção dos imóveis existentes e dos imóveis onde foi encontrado larvas do *Aedes*. Segundo o Ministério da Saúde é considerado menor risco o índice menor de 1,0, risco médio de 1,0 a 2,5, risco alto de 2,6 a 3,9 e muito alto maior ou igual a 04.

No terceiro bimestre do ano anterior (2020), não foi realizado o LIRAA, devido à pandemia do novo coronavírus, já no quarto, quinto e sexto bimestre foi de 1,6, 1,0 e 1,2 respectivamente, sinalizando risco médio. Para o ano de 2021, o primeiro e segundo bimestre foi de 1,3 e 1,9 respectivamente, ambos apresentando também risco médio.

Comparando o mesmo período entre os anos de 2020 e 2021, observa-se que o índice permaneceu como risco médio para os dois bimestres.

**Quadro 22. Mapeamento Rápido dos índices de Infestação por *Aedes aegypti* – LIRAA. Recife, 2015 – 2020.**

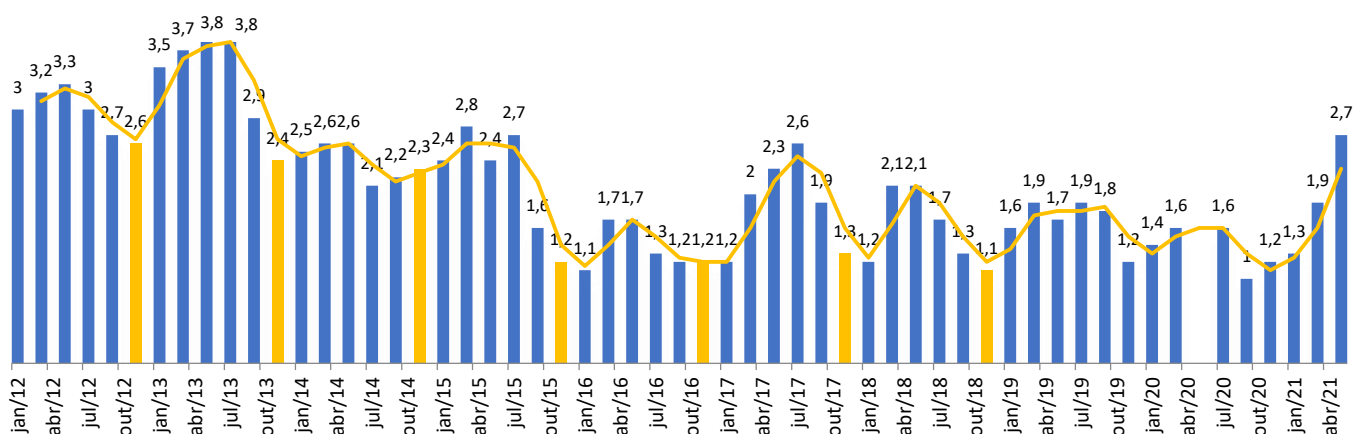
ANO	CICLOS					
	1º	2º	3º	4º	5º	6º
2015	2,4	2,8	2,4	2,7	1,6	1,2
2016	1,1	1,7	1,7	1,3	1,2	1,2
2017	1,2	2,0	2,3	2,6	1,9	1,3
2018	1,2	2,1	2,1	1,7	1,3	1,1
2019	1,6	1,9	1,7	1,9	1,8	1,2
2020	1,4	1,6	Não realizado	1,6	1,0	1,2
2021	1,3	1,9	-	-	-	-

Fonte: SEVS/SESAU.

Data da consulta: 14/05/2021



**Gráfico 3. Série histórica do índice vetorial no Recife de 2012 a 2021.**  
**Levantamento Rápido do Índice de Infestação (escala de 0 a 4).**  
**Média de Infestação entre 2012 e 2021 = 2,1.**



Fonte: SISPNCD/SEVS/SESAU  
 Data da consulta: 14/05/2021

Em 2021, até a semana epidemiológica 17, período de referência de 03/01 a 01/05, foram notificados 1.080 casos de arboviroses, dentre estas 641 para dengue, 29 para Zika e 410 para Chikungunya. Destes foram confirmados 206 casos de dengue, 160 casos para Chikungunya e nenhum caso para Zika. Em comparação com o mesmo período do ano anterior, houve aumento de aproximadamente 21% dos casos notificados e de 3% dos casos confirmados.

## 6. Programação Anual de Saúde

A Programação Anual de Saúde (PAS) tem por objetivo operacionalizar as intenções quadriennais expressas no Plano Municipal de Saúde (PMS). A PAS aqui apresentada refere-se à anualização para 2021 das metas contidas no PMS 2018-2021, além de prever a alocação dos recursos orçamentários a serem executados no exercício.

O PMS 2018-2021 é o instrumento que norteia a atuação do Município para o quadriênio, e tem como principal objetivo ampliar o acesso oportuno da população, com garantia de integralidade às ações e serviços de saúde.

Por meio da PAS 2021, a agenda da gestão municipal da saúde conta com um referencial para a execução e apuração dos resultados anuais das ações/metabolismos propostas para o quadriênio pelo PMS, a serem apresentados nos Relatórios Detalhado do Quadrimestre Anterior (RDQA) e no Relatório Anual de Gestão (RAG).

A Secretaria de Saúde do Recife incluiu na PAS uma ação destinada a implantar ciclos de monitoramento da PAS. O primeiro, segundo e terceiro ciclo monitora respectivamente o primeiro, segundo e terceiro quadrimestres. Neste documento monitoramos a operacionalização da PAS nos meses de janeiro a abril (1º Quadrimestre/2021).

A proposta metodológica de monitoramento das ações/metabolismos da PAS 2021 está estruturada

em quatro etapas:

- I. Coleta das informações junto às áreas responsáveis pelas ações;
- II. Discussão com as diretorias executivas para validação das informações coletadas, análise do desempenho das ações e pactuação de agenda para acompanhamento de ações estratégicas prioritárias, definidas pelas diretorias executivas;
- III. Apresentação e discussão sobre o desempenho das ações da PAS no Colegiado de Direção com a participação do Secretário de Saúde com o objetivo de pactuar agenda estratégica de acompanhamento de ações prioritárias, e
- IV. Apoio ao desenvolvimento de planos de ação para ações prioritárias com acompanhamento sistemático de sua operacionalização junto à área responsável.

Para operacionalizar esses ciclos foi desenvolvido um instrumento onde as áreas responsáveis pelas ações/metasp registram o desempenho da meta física bem como o status das ações (a iniciar, em andamento ou concluída).

No primeiro ciclo de monitoramento da PAS 2021, as 357 ações/metasp pactuadas foram monitoradas, considerando a meta do quadrimestre, tendo o seguinte resultado: 145 (41%) foram realizadas, 69 (19%) estão em andamento e 140 (39%) estão programadas para iniciar nos quadrimestres seguintes. Ainda tiveram 3 (1%) metas que estiveram fora da governabilidade do município e foram categorizadas como não se aplica (Anexo IV).

## **7. Indicadores de Pactuação Interfederativa**

O SISPACTO (Sistema de Pactuação dos indicadores) era o instrumento de preenchimento e registro da pactuação de Prioridades, Objetivos, Metasp e Indicadores entre as três esferas de gestão (União, Estados e Municípios) até o ano de 2017. A partir de 2018, a Pactuação Interfederativa dos indicadores passou a ser realizada pelo novo sistema, o DIGISUS Gestor - Modulo de Planejamento, que conta com os instrumentos de gestão do SUS (Programação Anual de Saúde, Relatório Anual de Gestão e Relatório Detalhado Quadrimestral).

De acordo com o ofício 01/2020, do Governo do Estado de Pernambuco, datado em 07 de janeiro de 2020, a partir de janeiro de 2020 foram aceitas apenas as resoluções que trataram da aprovação de metas dos indicadores de Pactuação Interfederativa.

Essa pactuação redefine as responsabilidades de cada gestor em função das necessidades de saúde da população, retratando os compromissos dos entes federados na organização das ações e serviços de saúde no âmbito da região de saúde, com foco em resultados sanitários.

O município de Recife vem realizando anualmente as pactuações conforme as orientações e diretrizes publicadas periodicamente pelo Ministério da Saúde e pela Secretaria Estadual de Saúde. Devido à conclusão do processo eleitoral do CMS-Recife em 19 de março, posse do colegiado para o biênio 2021-2023 em 15 de abril e, formação das comissões e grupos de trabalho de discussões, ainda não foi aprovada a pactuação dos Indicadores de 2021, prevista para acontecer ainda no 1º semestre.

Considerando os dados parciais para o ano de 2021, tendo disponíveis para alguns indicadores informações até fevereiro (Quadro 23), devido as especificidades dos sistemas de informação, atribuir status de desempenho ainda é incipiente. Porém, esses resultados direcionam o planejamento das ações e medidas corretivas, caso necessárias.

No Anexo II, segue instrutivo dos indicadores, demonstrando os objetivos e métodos de cálculo dos indicadores definidos para o ano de 2021. Como detalhado no instrutivo, para atingir 100% do indicador 4, é necessário o alcance das metas preconizadas ( $\geq 95\%$ ) das 4 vacinas selecionadas. Em 2021, o município de Recife obteve os seguintes resultados: Pentavalente 3ª dose (70,33%); Pneumocócica 10-valente 2ª dose (71,73%); Poliomielite 3ª dose (70,27%); Tríplice viral 1ª dose (74,50%). Já o para o indicador 22, os resultados dos ciclos realizados em 2021 foram os seguintes: 1º ciclo (56,46%) e 2º ciclo (67,36%).

Ressaltamos que a SESAU tem trabalhado com grupos técnicos e gestores com o intuito de realizar o planejamento das políticas de saúde, através da elaboração e monitoramento de planos de ação, utilizando-se como parâmetros os indicadores de saúde prioritários, dos quais os da pactuação interfederativa fazem parte.

**Quadro 23. Indicadores da Pactuação Interfederativa. Recife, 1º Quadrimestre de 2021.**

Indicadores	Meta	Resultado Parcial SESAU	Data Base do Dado
<b>Indicador 1: Taxa de mortalidade prematura (de 30 a 69 anos) pelo conjunto das quatro principais doenças crônicas não transmissíveis (doenças do aparelho circulatório, câncer, diabetes e doenças respiratórias crônicas).</b>	353,6/100.000 hab	101,6/100.000 hab	Jan-Mar 21
<b>Indicador 2: Proporção de óbitos de mulheres em idade fértil (10 a 49 anos) investigados.</b>	90%	77,3%	Jan-Mar 21
<b>Indicador 3: Proporção de registro de óbitos com causa básica definida.</b>	96%	91,6%	Jan-Mar 21
<b>Indicador 4: Proporção de vacinas selecionadas do CNV para crianças menores de dois anos de idade</b>	100%	0	Jan-Abril 21
<b>Indicador 5: Proporção de casos de DNCI encerrados em até 60 dias após notificação.</b>	85%	100%	Jan-Abril 21
<b>Indicador 6: Proporção de cura dos casos novos de Hansen diagnosticados nos anos das coortes</b>	83%	79,50%	Jan-Abril 21
<b>Indicador 8: Número de casos novos de Sífilis Congênita em menores de um ano de idade.</b>	453	138	Jan-Abril 21
<b>Indicador 9: Número de casos novos de AIDS em menores de 5 anos.</b>	3	0	Jan-Abril 21
<b>Indicador 10: Proporção de análises realizadas em amostras de água para consumo humano quanto aos parâmetros coliformes totais, cloro residual livre e turbidez.</b>	100%	146,50%	Jan-Abril 21
<b>Indicador 11: Razão de exames citopatológicos do colo do útero em mulheres de 25 a 64 anos na população residente de determinado local e a população da mesma faixa etária.</b>	0,66	0,05	Jan-Abril 21
<b>Indicador 12: Razão de exames de mamografia de rastreamento realizados em mulheres de 50 a 69 anos na população residente de determinado local e população da mesma faixa etária.</b>	0,47	0,18	Jan-Abril 21
<b>Indicador 13: Proporção de parto normal no SUS e na saúde suplementar.</b>	51%	52,2%	Jan-Mar 21
<b>Indicador 14: Proporção de gravidez na adolescência entre as faixas etárias de 10 a 19 anos.</b>	12%	12,7%	Jan-Mar 21
<b>Indicador 15: Taxa de mortalidade infantil.</b>	10,8/1000NV	12,1/1.000NV	Jan-Mar 21
<b>Indicador 16: Número de óbitos maternos em determinado período e local de residência.</b>	14	6	Jan-Mar 21
<b>Indicador 17: Cobertura populacional estimada pelas equipes de Atenção Básica.</b>	74%	72%	Jan-Abril 21
<b>Indicador 18: Cobertura de acompanhamento das condicionalidades de Saúde do Programa Bolsa Família (PBF).</b>	42%	9,24%	Jan-Abril 21
<b>Indicador 19: Cobertura populacional estimada de saúde bucal na Atenção Básica.</b>	38%	38%	Jan-Abril 21
<b>Indicador 21: Ações de Matriciamento realizadas por CAPS com equipes de Atenção Básica.</b>	89%	76%	Jan-Abril 21
<b>Indicador 22: Nº de ciclos que atingiram mínimo de 80% de cobertura de imóveis visitados para controle vetorial da dengue.</b>	4	0	Jan-Abril 21
<b>Indicador 23: Proporção de preenchimento do campo “ocupação” nas notificações de agravos relacionados ao trabalho.</b>	95%	99,9%	Jan-Abril 21

\* Indicador 20 retirado da pactuação Interfederativa por meio da Resolução nº 45, de 25 e Julho de 2019, da CIT (<https://www.conasems.org.br/plataforma/arquivos/9bd3ab945a682ad69207f900fc3156f4.pdf>).

Fonte: SEAB/SEVS/SESAU

Dados da consulta: 17/05/2021

## 8. Execução Orçamentária

O montante e a fonte dos recursos aplicados no período através do relatório de execução orçamentária emitido pela Secretaria Executiva de Planejamento, Orçamento e Articulação Distrital – SEPMAD/SESAU, o qual informa no primeiro quadrimestre/2021 (janeiro a abril) foram liquidados R\$ 448.088.051,46, sendo 67,4% desse valor proveniente da fonte 114 – Saúde (Quadro 24).

**Quadro 24. Execução Orçamentária (Janeiro a abril), por fonte de recursos. Recife, 2021.**

Fonte	Liquidado em 2021
100 - Recursos Ordinários - Não Vinculados	R\$ 14.001.939,95
114 - Saúde - Limite Constitucional	R\$ 301.995.884,24
115 - Saúde - Vigilância Sanitária	R\$ 726.983,55
127 - Programa de Eficiência Municipal - PEM BB	R\$ 5.511.696,81
244 - Transferências do SUS	R\$ 115.723.881,10
250 - Recursos Próprios do Saúde - Recife	R\$ 7.903.997,04
254 - Transf. Fundo a Fundo SUS - Covid - Ação 21CO - Custeio	R\$ 1.325.805,66
255 - Transf. Fundo a Fundo SUS - Covid - Ação 21CO - Investimento	R\$ 571.866,19
650 - Recursos Próprios da Saúde - Recife	R\$ 325.996,92
<b>Total Geral</b>	<b>R\$ 448.088.051,46</b>

Fonte: SEPMAD/SESAU

Dados da consulta: 25/05/2021

Com relação ao grupo de despesas, 52% referem-se a despesas com pessoal e encargos sociais; 46,6% outras despesas correntes e 1,4% a despesas com investimentos (Quadro 25).

**Quadro 25. Execução Orçamentária por grupo de despesas. Recife, 2021.**

Grupo de despesa	Liquidado em 2021
1 - Pessoal e Encargos Sociais	R\$ 232.692.636,11
3 - Outras Despesas Correntes	R\$ 209.047.492,09
4 - Investimentos	R\$ 6.347.923,26
<b>Total Geral</b>	<b>R\$ 448.088.051,46</b>

Fonte: SEPMAD/SESAU

Dados da consulta: 25/05/2021

Salienta-se que os referidos valores contemplam toda a Função 10 - Saúde, que inclui despesas do Órgão 61.01 - Autarquia Municipal de Previdência e Assistência à Saúde dos Servidores, disponíveis no Relatório Resumido da Execução Orçamentária (RREO).

As informações referente aos Indicadores Orçamentários do município do Recife, ainda não foram disponibilizados no Sistema de Informações sobre Orçamentos Públicos em Saúde (SIOPS). Em 23 de março de 2021, o Ministério da Saúde publicou notícia informando sobre o atraso na disponibilização desses dados, no SIOPS, devido a algumas atualizações do Sistema para a transmissão do 1º e 2º bimestre de 2021.

As atualizações no Sistema são relacionadas à adaptação do ementário da classificação por natureza da receita orçamentária, conforme Portarias Interministeriais. Essas informações estão disponíveis através do link: <https://www.cnm.org.br/comunicacao/noticias/ministerio-da-saude-publica-comunicado-sobre-o-atraso-na-disponibilizacao-do-siops-1-bimestre-de-2021>. O acesso ao sistema, para captação das informações, foi realizado até o fechamento dessa edição.

### **8.1 Relatório Resumido da Execução Orçamentária (RREO) 2021 - Segundo Bimestre (janeiro e abril/21)**

O Relatório Resumido da Execução Orçamentária (RREO) ajuda a compreender a situação fiscal do município, com dados sobre a execução orçamentária da receita e da despesa. A publicação do RREO é exigência da Constituição Federal.

A Constituição Federal (CF) de 1988, no § 2º, do artigo 198, determina que os entes federados - União, Estados, Distrito Federal e Municípios - deverão anualmente aplicar um mínimo de recursos públicos em ações e serviços de saúde, que estão delimitados no artigo 77, do Ato das Disposições Constitucionais Transitórias – ADCT.

Além da CF de 88 e dos ADCT, outras legislações regulamentam os recursos públicos para a saúde, como por exemplo, o disposto no artigo 25, § 1º, inciso IV, alínea b, da Lei de Responsabilidade Fiscal, que coloca como condição para o recebimento de Transferências Voluntárias por parte do ente da Federação, o cumprimento dos limites constitucionais relativos à educação e à saúde; e a Lei Complementar nº 141/2012, os artigos 5º, 6º, 7º e 8º que tratam do limite constitucional de recursos a serem aplicados na área da saúde, que deve ser o mínimo de 15%.

O Relatório Resumido de Execução Orçamentária - RREO de 2021, referente ao 2º bimestre de 2021, foi publicado pelo Portal da Transparência do Município do Recife, apresentando o demonstrativo de receitas e despesas com ações e serviços públicos de saúde, orçamento fiscal e seguridade social (Anexo III). O RREO 2021 pode ser acessado a partir do seguinte link: <http://transparencia.recife.pe.gov.br/codigos/web/estaticos/estaticos.php?nat=DF#filho>

O Demonstrativo das Receitas e Despesas com ações e serviços públicos de saúde é composto pelas RECEITAS: para apuração da aplicação em ações e serviços públicos (receitas de impostos líquidas e receitas de transferências constitucionais e legais) e, as receitas adicionais para financiamento da saúde; as DESPESAS com saúde por grupo de natureza da despesa (despesas corrente e de capital), as despesas com saúde não computadas e as despesas por subfunção, as quais contemplam toda a rede de atenção à saúde.

Da análise orçamentária até o 1º quadrimestre de 2021 pode-se observar que as receitas advindas da arrecadação de impostos e das transferências de recursos constitucionais e legais oriundas do nível federal e estadual alcançaram 44,95%. Quando comparada ao mesmo período de 2020, que fora 32,82%, observamos que houve um aumento na arrecadação de 12,13%. As transferências advindas do nível federal e estadual seguiram a sistemática previsível.

A utilização da receita própria total para apuração do percentual mínimo aplicado com ações e serviços de saúde foi de R\$ 1.454.491.909,85 (realizada), que é o somatório das Receita de impostos líquida + Receitas de transferências constitucionais legais. A receita de impostos líquida realizada (arrecadada) pelo município foi de R\$ 744.992.798,17. A maior fonte de arrecadação própria foi o ISS resultante do Imposto sobre serviços de qualquer natureza, no valor de R\$ 302.866.521,80 seguido do IPTU Resultante do Imposto Predial e Territorial Urbano com o montante de R\$ 293.583.417,70. Já a maior fonte de recursos de transferências constitucionais e legais é oriunda do Estado com a Cota-parte do ICMS num montante de R\$ 311.217.438,69. Em segundo lugar é a Cota-parte do FPM, oriunda do município, no valor de R\$ 238.483.990,83, seguido da Cota-parte do IPVA, oriunda do Estado, no montante de R\$ 194.028.535. Todas essas informações estão disponíveis no RREO, no anexo III.

**Quadro 26. Total de Receitas Resultantes de Impostos e Transferências Constitucionais e Legais. Recife, 2021.**

IMPOSTOS E TRANSFERÊNCIAS CONSTITUCIONAIS E LEGAIS	RECEITAS REALIZADAS
	Até 2º Bimestre (b)
<b>RECEITA DE IMPOSTOS (I)</b>	<b>709.499.111,68</b>
Receita Resultante do Imposto Predial e Territorial Urbano - IPTU	293.583.417,70
Receita Resultante do Imposto sobre Serviços de Qualquer Natureza - ITBI	44.942.205,12
Receita Resultante do Imposto sobre Serviços de Qualquer Natureza - ISS	302.866.521,80
Receita Resultante do Imposto sobre a Renda e Proventos de Qualquer Natureza Retido na Fonte - IRRF	68.106.967,06
<b>RECEITA DE TRANSFERÊNCIAS CONSTITUCIONAIS E LEGAIS (II)</b>	<b>744.992.798,17</b>
Cota-Parte FPM	238.483.990,83
Cota-Parte ITR	18,33
Cota-Parte do IPVA	194.028.535,86
Cota-Parte do ICMS	311.217.438,69
Cota-Parte do IPI - Exportação	1.262.814,46
<b>TOTAL DAS RECEITAS RESULTANTES DE IMPOSTOS E TRANSFERÊNCIAS CONSTITUCIONAIS E LEGAIS - (III) = (I) + (II)</b>	<b>1.454.491.909,85</b>

Fonte: SEPMA/SESAU

Dados da consulta: 25/05/2021

O total das despesas executadas (liquidadas) com saúde pelo município foi de R\$ 448.088.051,46 com recursos próprios. Referente a este percentual o município alcançou até o 1º quadrimestre 20,76% de receita aplicada em saúde.

## 9. Auditorias

A Auditoria é um instrumento de qualificação da gestão que visa fortalecer o SUS, por meio de recomendações e orientações ao auditado, com vista à garantia do acesso e à qualidade da atenção à saúde oferecida aos cidadãos. Buscando-se a excelência em aspectos técnicos, administrativos, éticos e legais.

O compromisso da auditoria para o fortalecimento da gestão fundamenta-se na orientação ao gestor quanto à aplicação eficiente do orçamento da saúde, o qual deve refletir na melhoria dos indicadores epidemiológicos e de bem-estar social, no acesso e na humanização dos serviços.

Para atender ao inciso II do Art.36 da Lei Complementar nº 141, de 13 de janeiro de 2012, apresenta-se a seguir as informações sobre as auditorias realizadas, no primeiro quadrimestre de 2021 (janeiro a abril), e suas recomendações.

No período de setembro a dezembro (3º quadrimestre 2020) foram instaurados dois processos de auditorias (nº 200, 201), e no período de janeiro a abril (1º quadrimestre 2021) foi instaurada um processo de auditoria (nº 202), todas com a demanda de realizar auditoria programada na Contratualização com Hospitais Filantrópicos, tendo por tarefa analisar o cumprimento das normas contratuais e execução das metas qualitativas e quantitativas discriminadas nos eixos de assistência, gestão, avaliação, ensino e pesquisa do Plano Operativo Assistencial - POA, no período referente ao exercício de 2019.

**Quadro 27. Atividades realizadas de acordo com a área temática, em 2021.**

Atividades	Área Temática	Nº Da Atividade	Quantitativo
Auditorias programadas no 1º quadrimestre 2021	Assistência Ambulatorial	-	-
	Assistência Hospitalar	202	1
Auditorias 3º quadrimestre 2020	Assistência Hospitalar	200, 201	02
<b>TOTAL</b>	-	-	<b>03</b>

Fonte: SERMAC/SESAU

As auditorias instauradas em 2020 (nº 200, 201) e em 2021 (nº 202), ainda estão em andamento, aguardando subsídios para sua total execução, com a previsão de encerramento dos processos no 2º quadrimestre.

O ano de 2020, foi um período atípico vivenciado durante a pandemia do Coronavírus, onde a equipe de auditoria integrou-se nas atividades dos demais setores da SESAU, desenvolvendo um trabalho voltado às necessidades da assistência. O mesmo se mantém em 2021.



**Quadro 28. Informações e recomendações das auditorias. Recife, 2021**

Nº do Processo	Informações das auditorias	
200	Demandante	Componente municipal do SNA
	Órgão Responsável pela Auditoria	CAA
	Unidade Auditada	Hospital Evangélico de Pernambuco
	Status	Em andamento
	Finalidade	Avaliar o cumprimento das normas contratuais e sua execução, no período referente ao exercício de 2019
	Recomendações	Foi programado o encerramento do processo no sistema SISAUD para o 2º quadrimestre de 2021
	Encaminhamentos	Envio de relatório preliminar
201	Demandante	Componente municipal do SNA
	Órgão Responsável pela Auditoria	CAA
	Unidade Auditada	Hospital Maria Lucinda
	Status	Em andamento
	Finalidade	Avaliar o cumprimento das normas contratuais e sua execução, no período referente ao exercício de 2019
	Recomendações	Foi programado o encerramento do processo no sistema SISAUD para o 2º quadrimestre de 2021
	Encaminhamentos	Envio de relatório preliminar
202	Demandante	Componente municipal do SNA
	Órgão Responsável pela Auditoria	CAA
	Unidade Auditada	Hospital Santo Amaro
	Status	Em andamento
	Finalidade	Avaliar o cumprimento das normas contratuais e sua execução, no período referente ao exercício de 2019
	Recomendações	Reprogramada para ser concluída no 2º quadrimestre/2021, sendo necessária a revisão dos instrumentais de trabalho: relatórios, matriz, entre outros
	Encaminhamentos	Envio de relatório preliminar

Fonte: SERMAC/SESAU

## 10. Análises e Considerações Gerais

A Secretaria de Saúde do Recife, em conjunto com todas as áreas que a compõem, elaborou a Programação Anual de Saúde 2021 (PAS 2021), compartilhando os esforços envidados, com o objetivo de alcance das ações/metasp elencadas no Plano Municipal de Saúde (PMS 2018-2021). A análise desse documento demonstra o empenho das equipes na observação e cumprimento das metas pactuadas.

Cabe ressaltar, também, que mesmo com a restrição de recursos orçamentários e com a pandemia da COVID-19, o município permanece ultrapassando percentual de aplicação mínimo de recursos para a saúde, atendendo a exigência da Lei 141/2012, que preconiza que seja aplicado no mínimo 15% da receita própria do município. Até o primeiro bimestre de 2021 o município alcançou os 20,76% do que deve ser aplicado na saúde.

Além do que foi dito em todo o relatório, destacamos algumas importantes ações que foram realizadas nesse primeiro quadrimestre:

- Ativação de leitos no Hospital Eduardo Campos da Pessoa Idosa para receber pacientes com Covid-19.
- Contratação de 793 profissionais de saúde para vacinação contra Covid-19 e para a sala de situação do enfrentamento a Covid-19;
- Abertura de centros de vacinação e unidades drive-thrus ampliando o acesso para vacinação da Covid-19;
- Ampliação da vacinação da Covid-19 para grupos prioritários, profissionais da saúde e da educação e idosos;
- Ampliação da estrutura para atendimento de pacientes com Covid-19 em diversos hospitais e Upinhas;
- Realização da Campanha de vacinação contra a gripe.

Esse presente relatório reitera o compromisso da Prefeitura do Recife no investimento com a área da saúde, demonstrando através de dados e informações estratégicas, o seu objetivo de qualificar a rede de atenção e ofertar o cuidado de qualidade para sua população. Além disso, ao dar publicidade a essas informações, contribui para o fortalecimento do exercício do controle social com uma gestão democrática e participativa.

***Ações de Enfrentamento à COVID-19***

***1º Quadrimestre 2021***

O Coronavírus é uma família de vírus que podem causar infecções respiratórias. Os primeiros coronavírus humanos foram isolados pela primeira vez em 1937. No entanto, foi em 1965 que o vírus foi descrito como coronavírus, em decorrência do perfil na microscopia, parecendo uma coroa. Alguns coronavírus podem causar doenças graves com impacto importante em termos de saúde pública, como a Síndrome Respiratória Aguda Grave (SARS), identificada em 2002, e a Síndrome Respiratória do Oriente Médio (MERS), identificada em 2012.

Em 31 de dezembro de 2019, o escritório da Organização Mundial de Saúde (OMS) na China foi informado sobre casos de pneumonia de etiologia desconhecida, detectados na cidade de Wuhan, província de Hubei, na China. Em 7 de janeiro de 2020, foi identificado e caracterizado que o agente etiológico, até então desconhecido, tratava-se de uma nova espécie de Coronavírus, denominado SARS-CoV-2, que provoca a doença chamada Covid-19.

A partir desse cenário, em 30 de janeiro de 2020, a OMS declarou Emergência de Saúde Pública de Importância Internacional (ESPII) e o Brasil, em 03 de fevereiro de 2020, declara Emergência em Saúde Pública de importância Nacional (ESPIN) em decorrência da Infecção Humana pelo novo Coronavírus (Covid-19), considerando a necessidade de respostas rápidas através da Portaria MS/GM Nº 188.

A Pandemia da Covid-19 foi declarada em 11 de março de 2020, uma vez que a epidemia se estendeu a níveis mundiais, ou seja, se espalhou por diversas regiões do planeta, atingindo mais de 210 países e regiões.

Desde então, as medidas adotadas pelo Sistema Único de Saúde (SUS) brasileiro vêm tomando como base as orientações da Organização Mundial de Saúde, sendo atualizadas sempre que necessário, de acordo com a evolução das evidências científicas publicadas em revistas especializadas, referentes à epidemia por esse novo Coronavírus.

A situação de casos no mundo é atualizada diariamente e se encontra disponível no endereço eletrônico: <https://covid19.who.int/>. No Brasil, as informações são atualizadas, também, diariamente e disponibilizadas através do endereço eletrônico: <https://covid.saude.gov.br/>.

No Brasil, em 25/02/20, foi confirmado o primeiro caso do Covid-19 no estado de São Paulo, em um brasileiro procedente da Itália. Em 26 de fevereiro de 2020, foi notificado o primeiro caso suspeito do Recife. Desde então, o município confirmou os primeiros casos importados de Covid-19 em 12 de março, o primeiro de transmissão local em 14 de março e de transmissão comunitária em 17 de março de 2020.

Referente ao boletim epidemiológico do novo Coronavírus nº 121, emitido em 01/05/2021, o município, desde março de 2020, totalizava 105.446 casos confirmados da Covid-19, sendo 92.767 casos leves da doença e 12.679 casos de SRAG e destes 3.832 óbitos. Também apresenta um total de 99.203 pacientes já recuperados da doença.

Diante desse cenário, desde a instalação do Comitê Municipal de Resposta Rápida à Covid-19 da Secretaria de Saúde e início de execução do Plano de Contingência em janeiro de 2020, uma série de ações vem sendo adotadas pelo município para organização da rede de atenção, desde março de 2020, das estratégias de Vigilância em Saúde, da definição dos níveis de resposta e a estrutura de comando correspondente a ser configurada, em cada nível de gestão e atenção.

Considerando esse cenário epidemiológico, a rede de Atenção à Saúde do município foi sendo ampliada de maneira incisiva desde o início da pandemia, como forma de atender as necessidades de saúde de acordo com a pandemia provocada pela Covid-19.

Uma das primeiras ações da gestão municipal, além da estruturação da rede e da edição de decretos com orientações para a população foi o reforço do quadro de pessoal, com a contratação de 271 profissionais de diversas categorias para atuarem diretamente nos serviços de saúde, no enfrentamento ao coronavírus.

Os Hospitais de Campanha, de janeiro a abril de 2021, chegaram a mais de 300 leitos, concluindo o mês de abril com cerca de 250 leitos, entre leitos de UTI, enfermaria e sala vermelha (Quadro 28).

**Quadro 29. Distribuição de leitos por tipo de leito e por unidade. Recife, 2021.**

UNIDADE DE SAÚDE	UTI	ENFERMARIA	SALA VERMELHA	LEITOS DE OBSERVAÇÃO	TOTAL
Hosp. Helena Moura	0	0	1	10	11
Pol. Amaury Coutinho	0	0	3	13	16
Pol. e Mat. Barros Lima	0	0	2	23	25
Pol. e Mat. Arnaldo Marques	0	0	2	6	8
HMR	30	10	0	0	40
HECPI	70	0	0	0	70
Pol. Agamenon Magalhães	0	0	12	10	22
Hospital Evangélico	30	26	0	0	56
<b>TOTAL</b>	<b>130</b>	<b>36</b>	<b>20</b>	<b>62</b>	<b>248</b>

Fonte: SERMAC/SESAU

Já na atenção primária, as Unidades Unidades Provisórias Centralizados de Atenção Primária à Saúde - Recife (UPC-APS) como referência à Covid-19, atenderem mais de 18 mil pessoas e realizaram cerca de 48 mil testes, entre testes rápidos e RT-PCR. A liberação dos resultados dos exames passou a ser realizada através da plataforma Meu Exame.

O App #Atende em Casa e o Teleacolhimento são serviços desenvolvidos para avaliação de sintomas gripais causados pela Covid-19, além do suporte em saúde mental para usuários e profissionais que estão com sintomas. O atendimento é realizado online por profissionais de saúde dos casos necessários. No período de janeiro a abril de 2021, foram cadastrados 17.030 atendimentos, sendo realizados 7.344 teleorientações, e tendo como desfecho: 333 atendimentos direcionados à Unidade de Saúde da Família, 1.192 casos em distanciamento social e 2.416 em isolamento domiciliar. Referente ao Teleacolhimento por psicólogo, foram atendidos 1.175 pacientes e 25 encaminhados para a Unidade de Saúde da Família.

A Campanha Nacional de Vacinação contra a Covid-19 teve início no dia 18 de janeiro de 2021. O planejamento para a vacinação da Covid-19 no município do Recife iniciou desde que MS sinalizou a previsão da chegada dos primeiros lotes a Pernambuco, tendo como resultado o documento que apresenta a estratégia de vacinação para a Covid-19 do município - o Plano Recife Vacina.

O Plano Recife Vacina integra diversas secretarias e órgãos da Prefeitura a fim de que o desenvolvimento das ações no território municipal aconteça com o máximo de eficiência, agilidade e segurança, sendo liderada em conjunto pela Secretaria de Saúde e pela Secretaria de Planejamento, Gestão e Transformação Digital.

A vacinação no Recife obedece ao mesmo cronograma de fases estabelecido no Plano Nacional de Operacionalização da Vacinação contra Covid-19 (PNO), disponível em: <https://www.gov.br/saude/pt-br/coronavirus/vacinas/plano-nacional-de-operacionalizacao-da-vacina-contr-a-covid-19>. Contudo, considerando que o calendário de envio das doses de vacina pode não abranger o total de pessoas que integram cada uma das fases definidas, a estratégia de vacinação municipal vem sendo organizada em etapas dentro de cada fase. Dessa forma, uma etapa pode corresponder a um recorte dos grupos prioritários de uma das fases definidas pelo MS, ou seja, uma nova camada de priorização. A definição dos grupos prioritários para vacinação, de janeiro a abril, está descrita na linha do tempo da vacinação na figura 2.

As estratégias de vacinação foram desenhadas para atender aos diversos segmentos populacionais e está organizada em centros de vacinação, unidades de drive-thru e equipes volantes. A implantação dessas estratégias, com a definição do quantitativo de equipes e locais de vacinação em funcionamento, está acontecendo de acordo com a distribuição de vacinas e ampliação de público alvo para vacinação.

Os centros de vacinação funcionam todos os dias no período de 7:30 às 18:30h, visando facilitar o controle e a distribuição das doses, além da redução de perdas. As unidades de drive-thru funcionam também todos os dias no período de 07:30 às 17:30h. Essa modalidade permite maior comodidade àqueles que podem se deslocar em transporte particular individual. É garantido o atendimento aos protocolos de segurança sanitária vigentes para a Covid-19 e a segurança física dos trabalhadores, da população e das vacinas.

As equipes volantes tiveram como objetivo inicial o deslocamento da vacina até determinados tipos de usuários, entre eles os que trabalham nos serviços de saúde públicos e privados, tanto da urgência quanto da atenção básica, envolvidos diretamente na atenção/referência aos casos suspeitos e confirmados de Covid-19; idosos domiciliados; idosos em Instituições de Longa Permanência para Idosos (ILPI), população em situação de rua e vulnerabilidade social. Atualmente, as equipes volantes estão realizando a vacinação de acamados nos domicílios, como também de pacientes internados sem previsão de alta, atuando entre 07:30 e 18:30h.

O Recife conta, atualmente, com 23 locais para vacinação, sendo 9 centros de vacinação e 14 unidades funcionando em sistema de drive-thru, distribuídos em todos os Distritos Sanitários da cidade e em unidades de propriedade da Prefeitura e de parceiros, assegurando a facilidade de acesso da população e a economia de recursos públicos. Para informações atualizadas referentes aos centros e drives, acessar a versão web através do link: <https://conectarecife.recife.pe.gov.br/recife-vacina/>.

Como ação imprescindível para qualificação do Plano Recife Vacina, a Prefeitura convocou, em caráter emergencial, os profissionais da rede de saúde do município, para atuarem na estratégia

de vacinação. Além disso, foi realizada contratação de mais de 480 profissionais de saúde, dentre eles técnicos de enfermagem e enfermeiros provenientes do concurso homologado em 2020.

Os profissionais estão sendo capacitados com periodicidade mensal, por meio da plataforma virtual de aprendizagem da Escola de Saúde do Recife, visando assegurar melhores condições para uma imunização eficiente. Além das capacitações, são realizados treinamentos/supervisão nos locais de vacinação.

Até abril de 2021, foram aplicadas 482.047, sendo 303.431 dose 1 e 178.616 dose 2, conforme tabela 1. Esses dados são atualizados diariamente no Conecta Recife - Vacinômetro, podendo ser acessado no link: <https://conectarecife.recife.pe.gov.br/vacinometro/>.

**Tabela1: Número de doses aplicadas da vacina contra a Covid-19, por grupo prioritário. Recife 2021**

Grupo Prioritário	Dose 1		Dose 2	
	30/04/2021	Total*	30/04/2021	Total
Pessoas com deficiência maior 18 anos institucionalizadas	0	460	0	439
Pessoas de 60 anos ou mais institucionalizadas	0	846	0	790
Pessoas com 60 a 64 anos	2.464	44.133	1	5.439
Pessoas com 65 a 69 anos	291	62.579	2	30.923
Pessoas com 70 a 74 anos	91	51.121	0	44.430
Pessoas com 75 a 79 anos	44	33.340	3	14.183
Pessoas com 80 a 84 anos	14	22.701	4	19.233
Pessoas com 85 anos ou mais	58	18.844	1.128	10.925
Trabalhadores de saúde	680	58.486	28	43.652
Trabalhadores da Atenção Básica	65	10.349	15	8.589
Trabalhadores de Educação	287	533	0	0
Pessoas em situação de rua	0	39	0	13
<b>Total geral</b>	<b>3.994</b>	<b>303.431</b>	<b>1.181</b>	<b>178.616</b>

Fonte: App Recife Vacina e GoogleForms, dados atualizados em 30.04.2021, às 23h59min.

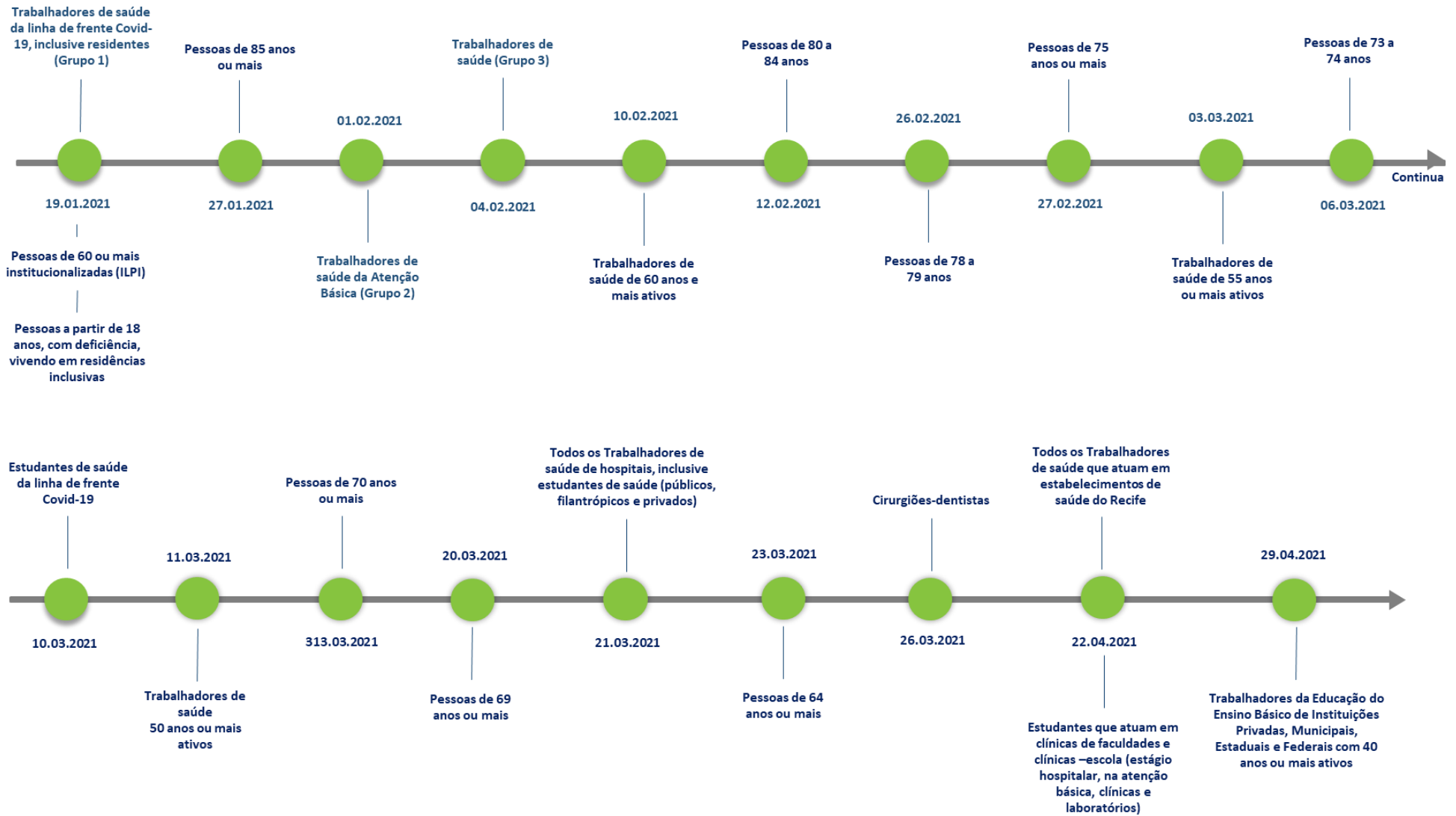
Dados sujeitos à revisão por limpeza de duplicidades ou por correção no cadastro dos vacinados.

\*Do total de doses aplicadas, **8.208 foram destinadas ao grupo de acamados.**

Essas ações representaram, até abril de 2021, investimento **de R\$ 1.325.805,66** (Um milhão, trezentos e vinte cinco mil, oitocentos e cinco e sessenta e seis centavos), considerando as despesas já liquidadas, do valor repassado pelo Fundo Nacional de Saúde (FNS). O total recebido do FNS para o enfrentamento da COVID-19 em 2020 foi de **R\$ 11.580.000,00** (Onze milhões, quinhentos e oitenta mil).

As informações sobre compras e aquisições, podem ser conferidas no site do Portal da Transparência do Município, que vem sendo atualizado constantemente como forma de garantir a transparência e acesso a informações a todos(as) cidadãos(ãs) do município e outras pessoas interessadas.

**Figura 02: Linha do tempo vacinação COVID-19. Recife 2021**





***ANEXO I - 1º Quadrimestre 2021***

***SERVIÇOS DA REDE PRÓPRIA DE SAÚDE***

## ANEXO I

### SERVIÇOS DA REDE PRÓPRIA DE SAÚDE

A Rede de Atenção à Saúde do Recife é composta por equipamentos como as USF, Upinhas, Policlínicas, as Unidades Públicas de Atendimento Especializada (UPAE), entre outros, para os quais será descrita, a seguir, a natureza dos serviços:

**Unidade de Saúde da Família (USF)/Upinhas:** prestação da assistência integral e contínua à população. É composta uma equipe multiprofissional (**equipe de Saúde da Família – eSF**) composta por, no mínimo: médico, enfermeiro, auxiliar ou técnico de enfermagem, e agentes comunitários de saúde. Podem ser acrescentados a essa composição os profissionais de Saúde Bucal (**equipe de Saúde de Bucal – eSB**): cirurgião-dentista, auxiliar e/ou técnico em saúde bucal. Cada equipe de saúde se responsabiliza pela atenção à saúde da população, vinculada a um determinado território e desenvolvem as atividades de promoção, proteção e recuperação à saúde. As Upinhas 24h também realizam atendimentos as pequenas urgências, além de sala de observação, durante as 24h.

**Unidades Básica Tradicional (UBT):** atendimento por demanda espontânea para procedimentos básicos em pediatria, ginecologia, clínica geral, enfermagem e odontologia. Os principais serviços oferecidos pelas UBS são consultas, curativos, vacinas, coleta de exames laboratoriais, tratamento odontológico, encaminhamentos para outras especialidades clínicas e fornecimento de medicação básica.

**Serviço de Atenção Domiciliar (SAD):** serviço complementar aos cuidados realizados na atenção básica e em serviços de urgência, substitutivo ou complementar à internação hospitalar, responsável pelo gerenciamento e operacionalização das Equipes Multiprofissionais de Atenção Domiciliar (EMAD) e Equipes Multiprofissionais de Apoio (EMAP). Tem como objetivos a redução da demanda por atendimento hospitalar, a redução do período de permanência de usuários internados, a humanização da atenção à saúde, com a ampliação da autonomia dos usuários e a desinstitucionalização.

**Núcleos Ampliados de Saúde da Família (NASF):** amplia as ofertas de saúde na rede de serviços, assim como a resolutividade, a abrangência e o alvo das ações. As equipes multiprofissionais que podem ser compostas pelas seguintes categorias profissionais: Fisioterapia, Nutrição, Fonoaudiologia, Terapia Ocupacional, Farmácia, Serviço Social e Psicologia. Para ter acesso aos serviços ofertados pelo NASF o usuário precisa ser referenciado pela USF ao qual está vinculado.

**Programa Saúde na Hora:** Unidades de Saúde que funcionam, pelo menos, uma vez por mês de segunda a quinta-feira em horário estendido, até 21h.

**Farmácia da Família:** permite o acesso da população aos medicamentos de forma adequada e com a orientação de um farmacêutico. O usuário deve procurar a unidade de saúde onde realiza suas consultas para pegar sua prescrição e ser encaminhado até a Farmácia da Família onde terá acesso gratuito às medicações.

**Polos de Academia da Cidade (PAC):** contribui para a promoção da saúde coletiva e melhor qualidade de vida da população recifense, diminuindo riscos de doenças e agravos através da prática de atividades físicas, lazer e orientação para hábitos saudáveis, potencializando a utilização dos espaços públicos e estimulando o protagonismo social.

**Programa Mãe Coruja Recife (PMCR):** programa de caráter intersetorial e de atenção integral à mulher gestante, proporcionando a transformação da realidade destas mães através do acompanhamento mensal da gestação, culminando com o parto e nascimento do bebê, que terá assistência do programa até os 05 anos de idade. Não substitui às ações da APS e também integra a rede materna e infantil do município. Por meio dessas ações, em parceria com outras secretarias municipais, o programa tem como proposta a redução da mortalidade materno-infantil. Para ter acesso aos serviços ofertados pelo Programa, a usuária precisa ser encaminhada por uma USF.

**Centros de Atenção Psicossocial (CAPS):** considerados substitutivos ao modelo asilar, são pontos de atenção estratégicos da Rede de Atenção Psicossocial (RAPS), nas suas diferentes modalidades. Serviços de Saúde de caráter aberto e comunitário constituído por equipe multiprofissional, que atua sobre a ótica interdisciplinar. Realiza prioritariamente atendimento às pessoas com sofrimento ou transtorno mental, incluindo aquelas com necessidades decorrentes do uso de álcool e outras drogas em sua área territorial, sejam em situações de crise ou nos processos de reabilitação psicossocial.

**Consultório na Rua (CnaR):** tem o desafio de inserir as pessoas em situação de rua na rede de assistência do SUS, bem como articular uma linha de cuidado. É composto por equipe multiprofissional, desenvolvendo ações compartilhadas e integradas às UBTs e, quando necessário, também com as equipes dos Centros de Atenção Psicossocial (CAPS), dos serviços de urgência e emergência e de outros pontos de atenção, de acordo com a necessidade do usuário.

**Consultório de Rua (CdeR):** equipe multidisciplinar volante que trabalha extramuros, ou seja, no território. É uma estratégia de ampliação de acolhimento e acesso aos usuários de drogas em situação de vulnerabilidade social, prioritariamente em situação de rua. Busca fortalecer a relação com esta população, através de busca ativa, atenção e criação de vínculo junto aos usuários nos locais de uso.

**Residências Terapêuticas:** residências localizadas no espaço urbano, constituídas como dispositivos habitacionais voltados para pessoas com histórico de longas internações psiquiátricas e com fragilidade ou ausência de laços familiares. Estão distribuídas em todos os Distritos Sanitários. O processo de Reabilitação Psicossocial deve buscar, de modo especial, a inserção do usuário na rede de serviços, organizações e relações sociais da comunidade.

**Unidades de Acolhimento (UA):** serviços residenciais de caráter transitório (com um tempo de permanência determinado) que tem como objetivo oferecer acolhimento e cuidados contínuos de saúde. As UA funcionam 24 horas, 7 dias por semana, e são voltadas para pessoas com necessidades decorrentes do uso de álcool e outras drogas, de ambos os sexos, que apresentem acentuada vulnerabilidade social e/ou familiar e precisam de acompanhamento terapêutico com proteção temporária.

**Unidades Especializadas:** serviços de saúde destinados à atenção de maior complexidade, compreendendo um conjunto de ações realizadas em ambientes ambulatoriais, que incorporam a utilização de equipamentos médico-hospitalares e profissionais de diversas categorias especializados na produção do cuidado em média e alta complexidade. O agendamento para esses serviços é realizado pelas USF de referência do(a) usuário(a), através da Central de Regulação.

**Policlínicas:** unidade de saúde para prestação de atendimento ambulatorial em várias especialidades, incluindo ou não as especialidades básicas, podendo ainda ofertar outras especialidades não médicas.

**Serviço de Pronto Atendimento (SPA):** serviço organizado para funcionar 24 horas para atender qualquer pessoa que procure, sem agendamento prévio ou limites de consulta, com caráter de urgência e emergência. Constituem-se, portanto, unidades destinadas à prestação de assistência em uma ou mais especialidades a pacientes com ou sem risco de vida, cujos agravos necessitam de atendimento imediato.

**Unidade Pública de Atendimento Especializado (UPAE):** serviço especializado para consultas médicas e de apoio diagnóstico (consultas especializadas e exames). A UPA-E tem equipe multidisciplinar capacitada para realização de atendimento integral, com acesso referenciado pela Central de Regulação. A unidade apresenta alta resolubilidade em diagnóstico, na qual os usuários podem fazer exames específicos no mesmo local da consulta.

**Centros de Especialidades Odontológicas (CEO):** estabelecimentos de saúde que oferecem à população, os serviços especializados de: diagnóstico bucal, com ênfase no diagnóstico e detecção do câncer de boca, periodontia especializada, cirurgia oral menor dos tecidos moles e duros, endodontia, atendimento a portadores de necessidades especiais. Além das especialidades específicas previstas para os CEO, alguns centros também apresentam as especialidades de odontopediatria e prótese dentária. A depender da necessidade do tratamento, os usuários atendidos nas USF e UBT, serão encaminhados para o CEO.

**Serviço de Atendimento Móvel de Urgência (SAMU 192):** tem como objetivo chegar precocemente a vítimas em situação de urgência ou emergência, que possam estar em sofrimento, sofrer sequelas ou que estejam correndo risco de morte. Todo o acesso ao serviço de atendimento Móvel de Urgência é realizado via ligação telefônica ao número 192. O atendimento segue o conceito de classificação de risco, isto é, priorizando os casos mais graves.

***ANEXO II - 1º Quadrimestre 2021***

***INSTRUTIVO INDICADORES PACTUAÇÃO  
INTERFEDERATIVA***

## ANEXO II

### INSTRUTIVO INDICADORES PACTUAÇÃO INTERFEDERATIVA

Indicadores de Saúde são instrumentos utilizados para medir uma realidade, como parâmetro norteador, instrumento de gerenciamento, avaliação e planejamento das ações na saúde, de modo a permitir mudanças nos processos e resultados. Essas ferramentas atuam como incentivo para que os diferentes serviços de saúde cumpram padrões mínimos de qualidade.

Conforme decisão tomada na reunião ordinária da Comissão Intergestores Tripartite em 24 de novembro de 2016 e, publicado no Diário Oficial da União em 12 de dezembro de 2016, por meio da Resolução nº 8, ficaram estabelecidos um rol de **23 indicadores** para os anos de 2017 a 2021. Estes são compostos por **20 indicadores universais**, ou seja, de pactuação comum e obrigatória e **3 indicadores específicos**, de pactuação obrigatória quando forem observadas as especificidades no território, conforme orientações nos instrutivos.

A Resolução da CIB/PE Nº 5399, de 09 de fevereiro de 2021, homologou as metas de 21 indicadores de pactuação interfederativa, para o ano de 2021, no Estado de Pernambuco, para os quais serão descritos abaixo os objetivos e métodos de cálculo:

- **Indicador 1:** Taxa de Mortalidade prematura (30 a 69 anos) pelo conjunto das quatro principais doenças crônicas não transmissíveis (doença do aparelho circulatório, câncer, diabetes e doenças respiratórias)

Objetivo: contribuir para o monitoramento da mortalidade por doenças crônicas não transmissíveis (DCNT), que representam a maior causa de óbitos em todo o país.

Método de cálculo: apresenta no numerador o número de óbitos de 30 a 69 anos por essas quatro doenças crônicas e no denominador a população residente dessa mesma faixa etária em um determinado ano e local, com fator de multiplicação por 100.000.

- **Indicador 2:** Proporção de óbitos de mulheres em idade fértil (10 a 49 anos) investigados

Objetivo: detectar casos de óbitos maternos não declarados ou descartar, após investigação, a possibilidade dos óbitos dessas mulheres terem sido maternos, independente da causa declarada no registro original. Possibilita, também, identificar fatores determinantes que originaram o óbito materno.

Método de cálculo: apresenta no numerador o total de óbitos de mulheres em idade fértil investigados no módulo do Sistema de Informação de Mortalidade (SIM) e no seu denominador o total de óbitos desse mesmo grupo no Sistema de informação de Mortalidade (SIM), com fator de multiplicação por 100.

- **Indicador 3:** Proporção de registro de óbitos com causa básica definida

Objetivo: possibilitar a inferência sobre a qualidade das informações relativas às causas de mortalidade, pela aferição da participação proporcional dos óbitos com causa definida no total de óbitos não fetais notificados.

Método de cálculo: apresenta no seu numerador o total de óbitos não fetais com causa básica definida e no seu denominador o total de óbitos não fetais, com fator de multiplicação por 100.

- **Indicador 4:** Proporção de Vacinas selecionadas do Calendário Nacional de Vacinação para crianças menores de dois anos de idade – Pentavalente (3º dose), Pneumocócica 10-valente (2º dose), Poliomelite (3º dose) e Tríplice viral (1º dose) – com cobertura vacinal preconizada

Objetivo: controlar doenças de significativa importância, sendo fundamental a manutenção de elevadas e homogêneas coberturas vacinais como estratégia para manter e/ou avançar em relação à situação atual: a vacina Pentavalente, que previne a difteria, tétano, coqueluche e infecções por *Haemophilus influenzae* tipo B e hepatite B; a vacina Pneumocócica 10-valente, que previne as infecções causadas pelo pneumococo, responsável por doenças com elevadas cargas de mortalidade e morbidade na população infantil; a vacina poliomelite, para a prevenção da doença do mesmo nome, em fase de erradicação global; e, a vacina tríplice viral, para a prevenção do sarampo e rubéola, doenças com compromisso de eliminação na região das Américas.

Método de cálculo: apresenta no numerador o total de vacinas selecionadas que alcançaram a cobertura vacinal preconizada e no denominador o total das 4 vacinas selecionadas, com fator de multiplicação por 100.

**Indicador 5:** Proporção de casos de doenças de notificação compulsória imediata (DNCI) encerrados em até 60 dias após a notificação

Objetivo: detectar eventos de saúde pública e qualifica a informação, sendo relevante, pois envolve todos as doenças e agravos que são de notificação compulsória imediata, cujas medidas de prevenção e controle estão previstas.

Método de cálculo: apresenta no numerador o total de registros de DNCI, por residência, encerrados dentro de 60 dias a partir da data de notificação e no seu denominador o total de registros de DNCI, por residência, notificados no período da avaliação, com fator de multiplicação por 100.

- **Indicador 6:** Proporção de cura de casos novos de hanseníase diagnosticados nos anos das coortes

Objetivo: possibilitar a inferência sobre a qualidade do atendimento dos serviços de saúde à pessoa acometida pela hanseníase, expressando a efetividade desses serviços em assegurar a adesão ao tratamento até a alta.

Método de cálculo: apresenta no numerador o número de casos de hanseníase residentes e diagnosticados nos anos das coortes e curados até 31/12 do ano de avaliação e no seu denominador o total de casos novos de hanseníase diagnosticados nos anos das coortes e residentes no mesmo local com fator de multiplicação por 100.

- **Indicador 8:** Número de casos novos de sífilis congênita em menores de um ano de idade

Objetivo: mensurar e monitorar os novos casos de sífilis congênita em menores de um ano de idade e expressa a qualidade do pré-natal, uma vez que a sífilis pode ser diagnosticada e tratada em duas oportunidades: durante a gestação e durante o parto. O tratamento da gestante reduz a probabilidade de transmissão vertical da sífilis e, conseqüentemente, a sífilis congênita.

Método de cálculo: apresenta o número total de casos de sífilis congênita em menores de um ano de idade, em um determinado ano de diagnóstico e local de residência. A unidade de medida é apresentada em número absoluto.

- **Indicador 9:** Número de casos novos de aids em menores de 5 anos

Objetivo: expressar o número de casos novos de aids na população de menores de 5 anos de idade, residente em determinado local, no ano considerado, medindo o risco de ocorrência de casos novos de aids nessa população.

Método de cálculo: número de casos nesse mesmo grupo. A unidade de medida é apresentada em número absoluto.

- **Indicador 10:** Proporção de análises realizadas em amostras de água para consumo humano quanto aos parâmetros coliformes totais, cloro residual livre e turbidez

Objetivo: avaliar a proporção de amostras de água analisadas conforme determinado pela Diretriz Nacional do Plano de Amostragem da Vigilância da Qualidade da Água para Consumo Humano, inferindo na qualidade da água consumida pela população.

Método de cálculo: segue 3 passos de cálculo. O 1º utiliza no numerador o número de amostras de água examinadas para o parâmetro coliformes totais, realizadas pela vigilância e no denominador o total de amostras obrigatórias para o parâmetro coliformes totais. Em seguida no numerador o número de amostras de água examinadas para parâmetro turbidez e no denominador o total de amostras obrigatórias para o parâmetro turbidez e no 3º passo o número de amostras de água examinadas para o parâmetro cloro residual livre pelo total de amostras obrigatórias para o parâmetro de cloro residual livre. A unidade de medida é em porcentagem.

- **Indicador 11:** Razão de exames citopatológicos do colo de útero em mulheres de 25 a 64 anos na população residente de determinado local e a população da mesma faixa etária

Objetivo: analisar as variações geográficas e temporais no acesso a exames preventivos para câncer do colo do útero da população feminina na faixa etária de 25 a 64 anos, identificando situações de desigualdade e tendências que demandem ações e estudos específicos. A rotina preconizada no rastreamento brasileiro é a repetição do exame citopatológico a cada três anos, após dois exames normais consecutivos no intervalo de um ano, em mulheres de 25 a 64 anos.

Método de cálculo: apresenta no numerador a soma da frequência do número de exames citopatológicos do colo de útero realizados em mulheres na faixa etária de 25 a 64 anos, por município de residência e ano de atendimento pela população feminina nessa mesma faixa etária no mesmo local e ano. A unidade de medida é apresentada como uma razão.

- **Indicador 12:** Razão de exames de mamografia de rastreamento realizados em mulheres de 50 a 69 anos na população residente de determinado local e população da mesma faixa etária

Objetivo: medir o acesso e a realização de exames de rastreamento de câncer de mama pelas mulheres de 50 a 69 anos. A mamografia e o exame clínico das mamas (ECM) são os métodos preconizados para o rastreamento de câncer de mama na rotina de atenção integral à saúde da mulher. Preconiza-se a realização da mamografia em mulheres de 50 a 69 anos de 02 em 02 anos.

Método de cálculo: o numerador é a soma da frequência do número de mamografias realizadas em mulheres residentes na faixa etária de 50 a 69 anos por ano de atendimento pela população feminina na faixa etária de 50 a 69 anos, no mesmo local e ano. A unidade de medida é apresentada como uma razão.

- **Indicador 13:** Proporção de parto normal no Sistema Único de Saúde e na saúde Suplementar

Objetivo: avaliar o acesso e a qualidade da assistência pré-natal e ao parto, supondo que uma boa assistência aumente o percentual de partos normais.

Método de cálculo: apresenta no numerador o número de nascidos vivos por parto normal ocorridos, de mães residentes em determinado local e ano pelo número de nascidos vivos de todos os partos, de mães residentes no mesmo local e ano. A unidade de medida é em porcentagem.



- **Indicador 14:** Proporção de gravidez na adolescência entre as faixas etárias de 10 a 19 anos

Objetivo: monitorar a tendência da gravidez de adolescentes de 10 a 19 anos no Brasil com o objetivo de nortear as ações de saúde nas unidades básicas, escolas (programa saúde na escola) e maternidades no território.

Método de cálculo: número de nascidos vivos de mães adolescentes de 10 a 19 anos residentes em determinado local e período pelo número de nascidos vivos de mães residentes no mesmo local e período, com fator de multiplicação por 100.

- **Indicador 15:** Taxa de Mortalidade Infantil

Objetivo: monitorar a assistência pré-natal, a vinculação da gestante ao local de ocorrência do parto evitando a sua peregrinação e as boas práticas durante o atendimento ao parto e nascimento e a qualidade da atenção hospitalar ofertada a crianças menores de 1 ano.

Método de cálculo: número de óbitos em menores de 1 ano de idade em um determinado local de residência e ano pelo número de nascidos vivos residentes nesse mesmo local e ano, com fator de multiplicação por 1.000.

- **Indicador 16:** Número de óbitos maternos em determinado período e local de residência

Objetivo: avaliar o acesso e a qualidade da assistência ao pré-natal e ao parto, supondo que uma boa assistência pautada nas boas práticas de atenção ao parto e nascimento reduzam as mortes maternas evitáveis.

Método de cálculo: número de óbitos maternos (óbitos durante a gestação ou dentro de um período de 42 dias após o término da gestação, independentemente da duração ou da localização da gravidez, devida a qualquer causa relacionada com ou agravada pela gravidez ou por medidas em relação a ela, porém não devida às causas acidentais ou incidentais) em determinado período e local de residência. A unidade de medida é em número absoluto.

- **Indicador 17:** Cobertura populacional estimada pelas equipes de Atenção Básica

Objetivo: ordenar o cuidado nos sistemas locais de Saúde e eixo estruturante de programas e projetos, além de favorecer a capacidade resolutiva e os processos de territorialização e regionalização em saúde.

Método de cálculo: seu cálculo é feito pelo número de Equipes de Saúde da Família multiplicado por 3.450 somado ao número de Equipes de Atenção Básica adicionado ao número de Equipes de Saúde da Família equivalentes, multiplicado por 3.000 em determinado local e período e no denominador a estimativa populacional do ano anterior ( $N^{\circ}$  de eSF x 3.450 + ( $N^{\circ}$  eAB +  $N^{\circ}$  eSF equivalente) x 3.000), com fator de multiplicação por 100.

**Indicador 18:** Cobertura de acompanhamento das condicionalidades de Saúde do Programa Bolsa Família

Objetivo: monitorar as famílias beneficiárias do PBF (famílias em situação de pobreza e extrema pobreza com dificuldade de acesso e de frequência aos serviços de Saúde) no que se refere às condicionalidades de saúde, que tem por objetivo ofertar ações básicas, potencializando a melhoria da qualidade de vida das famílias e contribuindo para a sua inclusão social.

Método de cálculo: número de famílias beneficiárias do Programa Bolsa Família com perfil saúde acompanhada pela atenção básica na última vigência do ano pelo número total de famílias beneficiárias nesse mesmo programa na última vigência do ano.

- **Indicador 19:** Cobertura populacional estimada de saúde bucal na atenção básica

Objetivo: medir a ampliação de acesso a serviços de saúde bucal na população no âmbito da Atenção Básica. Possibilitar a análise da situação atual dos serviços ofertados, estimar a necessidade de melhorias e onde devem ser realizadas.

Método de cálculo: no numerador número de Equipes de Saúde Bucal multiplicado por 3.450 somado ao número de Equipes de Saúde Bucal equivalentes multiplicado por 3.000, em determinado local e período ( $N^{\circ}$  de eSB x 3.450 + ( $N^{\circ}$  eSB equivalente) x 3.000), com fator de multiplicação por 100.

- **Indicador 21:** Ações de matriciamento sistemático, realizadas por CAPS com equipes de Atenção Básica:

Objetivo: integrar a Atenção Primária no cuidado em saúde mental, com a reorganização dos sistemas de saúde.

Método de cálculo: número de CAPS com pelo menos 12 registros de matriciamento da Atenção Básica pelo total de CAPS habilitados, com fator de multiplicação por 100.

- **Indicador 22:** Número de ciclos que atingiram mínimo de 80% da cobertura de imóveis visitados para controle vetorial da dengue

Objetivo: evidenciar o conjunto de imóveis localizados em áreas infestadas pelo vetor e o quantitativo que realmente foi visitado pelos agentes de controle de endemias, em cada ciclo.

Método de cálculo: 1º passo – Cobertura por ciclo. Numerador: Número de imóveis visitados em cada um dos ciclos de visitas domiciliares de rotina para o controle da dengue. Denominador: Número de imóveis da base do Reconhecimento Geográfico (RG) atualizado, com fator de multiplicação por 100. 2º passo – Soma do número de ciclos com mínimo de 80% de cobertura de imóveis visitados.

- **Indicador 23:** Proporção de preenchimento do campo “ocupação” nas notificações de agravos relacionados ao trabalho

Objetivo: identificar as ocupações que apresentam maiores incidências de agravos relacionados ao trabalho, possibilitando a definição de ações de promoção, prevenção, vigilância e assistência, de forma mais adequada.

Método de cálculo: número de notificações de agravos com o campo “ocupação” preenchido com o código da Classificação Brasileira de Ocupações (CBO), em determinado ano, no município pelo número total de casos de agravos relacionados ao trabalho notificados, em determinado ano, no município, com fator de multiplicação por 100.

***ANEXO III - 1º Quadrimestre 2021***

***RELATÓRIO RESUMIDO DA EXECUÇÃO  
ORÇAMENTÁRIA (RREO)***



**MUNICÍPIO DO RECIFE-PE**  
**RELATÓRIO RESUMIDO DA EXECUÇÃO ORÇAMENTÁRIA**  
**DEMONSTRATIVO DAS RECEITAS E DESPESAS COM AÇÕES E SERVIÇOS PÚBLICOS DE SAÚDE**  
**ORÇAMENTOS FISCAL E DA SEGURIDADE SOCIAL**  
**JANEIRO A ABRIL DE 2021 / BIMESTRE MARÇO-ABRIL**

RR00 - ANEXO 12 (LC n.º 141/2012 art.35)

	RECEITAS RESULTANTES DE IMPOSTOS E TRANSFERÊNCIAS CONSTITUCIONAIS E LEGAIS	PREVISÃO INICIAL	PREVISÃO ATUALIZADA		RECEITAS REALIZADAS		Em Reais
			(a)	(b)	Até o Bimestre (b)	% (b/a) x 100	
<b>RECEITA DE IMPOSTOS (I)</b>		1.673.270.000,00	1.673.270.000,00	709.499.111,68	42,40		
Receta Resultante do Imposto Predial e Territorial Urbano - IPTU		519.192.000,00	519.192.000,00	293.583.417,70	56,55		
IPTU		446.350.000,00	446.350.000,00	272.440.470,77	61,04		
Multas, Juros de Mora, Dívida Ativa e Outros Encargos do IPTU		72.842.000,00	72.842.000,00	21.142.946,93	29,03		
Receta Resultante do Imposto sobre Transmissão Inter Vivos - ITBI		79.203.000,00	79.203.000,00	44.942.205,12	56,74		
ITBI		79.200.000,00	79.200.000,00	44.941.578,41	56,74		
Multas, Juros de Mora, Dívida Ativa e Outros Encargos do ITBI		3.000,00	3.000,00	626,71	20,89		
Receta Resultante do Imposto sobre Serviços de Qualquer Natureza - ISS		843.885.000,00	843.885.000,00	302.866.521,80	35,89		
ISS		800.085.000,00	800.085.000,00	287.313.306,13	35,91		
Multas, Juros de Mora, Dívida Ativa e Outros Encargos do ISS		43.800.000,00	43.800.000,00	15.553.215,67	35,51		
Receta Resultante do Imposto sobre a Renda e Proventos de Qualquer Natureza Retido na Fonte - IRRF		230.990.000,00	230.990.000,00	68.106.967,06	29,48		
<b>RECEITA DE TRANSFERÊNCIAS CONSTITUCIONAIS E LEGAIS (II)</b>		1.562.282.500,00	1.562.282.500,00	744.932.798,17	47,69		
Cota-Parte FPM		547.065.000,00	547.065.000,00	238.483.990,83	43,59		
Cota-Parte ITR		6.500,00	6.500,00	18,33	0,28		
Cota-Parte IPVA		235.080.000,00	235.080.000,00	194.028.535,86	82,54		
Cota-Parte ICMS		778.036.000,00	778.036.000,00	311.217.438,69	40,00		
Cota-Parte IPI-Exportação		2.095.000,00	2.095.000,00	1.262.814,46	60,28		
Compensações Financeiras Provenientes de Impostos e Transferências Constitucionais		-	-	-	-		
Outras		-	-	-	-		
<b>TOTAL DAS RECEITAS RESULTANTES DE IMPOSTOS E TRANSFERÊNCIAS CONSTITUCIONAIS E LEGAIS - (II) = (I) + (II)</b>		3.235.552.500,00	3.235.552.500,00	1.454.491.909,85	44,95		

	DOTAÇÃO INICIAL	DOTAÇÃO ATUALIZADA (c)	DESPESAS EMPENHADAS		DESPESAS LIQUIDADAS		DESPESAS PAGAS		Inscritas em Restos a Pagar não Processados (g)
			Até o bimestre (d)	% (d/c) x 100	Até o bimestre (e)	% (e/c) x 100	Até o bimestre (f)	% (f/c) x 100	
<b>DESPESAS COM AÇÕES E SERVIÇOS PÚBLICOS DE SAÚDE (ASPS) - POR SUBFUNÇÃO E CATEGORIA ECONÔMICA</b>									
<b>ATENÇÃO BÁSICA (IV)</b>	491.556.400,00	475.855.365,32	163.182.096,97	34,29	162.564.001,56	34,16	162.562.401,56	34,16	-
Despesas Correntes	491.396.400,00	474.195.365,32	163.133.532,21	34,40	162.549.001,56	34,28	162.549.001,56	34,28	-
Despesas de Capital	160.000,00	1.660.000,00	48.544,76	2,92	14.400,00	0,87	12.800,00	0,77	-
<b>ASSISTÊNCIA HOSPITALAR E AMBULATORIAL (V)</b>	27.100.000,00	89.390.134,62	76.327.756,83	85,39	60.010.064,19	67,13	55.462.461,58	62,07	-
Despesas Correntes	27.100.000,00	88.138.089,84	76.077.996,57	85,35	59.760.103,93	67,04	55.232.501,32	61,96	-
Despesas de Capital	-	252.044,78	249.960,26	99,17	249.960,26	99,17	249.960,26	99,17	-
<b>SUPOORTE PROFILÁTICO E TERAPÊUTICO (VI)</b>	5.000.000,00	9.000.000,00	3.107.878,29	34,53	2.671.614,18	29,68	2.671.614,18	29,68	-
Despesas Correntes	5.000.000,00	9.000.000,00	3.107.878,29	34,53	2.671.614,18	29,68	2.671.614,18	29,68	-
Despesas de Capital	-	-	-	-	-	-	-	-	-
<b>VIGILÂNCIA SANITÁRIA (VII)</b>	-	-	-	-	-	-	-	-	-
Despesas Correntes	-	-	-	-	-	-	-	-	-
Despesas de Capital	-	-	-	-	-	-	-	-	-
<b>VIGILÂNCIA EPIDEMIOLÓGICA (VIII)</b>	30.255.000,00	30.385.200,00	22.681.214,03	74,65	22.681.214,03	74,65	22.677.173,63	74,63	-
Despesas Correntes	30.255.000,00	30.385.200,00	22.681.214,03	74,65	22.681.214,03	74,65	22.677.173,63	74,63	-
Despesas de Capital	-	-	-	-	-	-	-	-	-
<b>ALIMENTAÇÃO E NUTRIÇÃO (IX)</b>	-	-	-	-	-	-	-	-	-
Despesas Correntes	-	-	-	-	-	-	-	-	-
Despesas de Capital	-	-	-	-	-	-	-	-	-
<b>OUTRAS SUBFUNÇÕES (X)</b>	122.195.100,00	128.060.100,00	123.518.395,99	96,45	54.068.990,28	42,22	46.069.942,93	35,98	-
Despesas Correntes	122.049.100,00	127.910.100,00	123.518.395,99	96,57	54.068.990,28	42,27	46.069.942,93	36,02	-
Despesas de Capital	150.000,00	150.000,00	-	0,00	-	0,00	-	0,00	-
<b>TOTAL (XI) = (IV + V + VII + VIII + IX + X)</b>	676.110.500,00	732.690.799,94	388.817.342,11	53,07	301.995.884,24	41,22	289.463.993,88	39,51	-



**MUNICÍPIO DO RECIFE-PE**  
**RELATÓRIO RESUMIDO DA EXECUÇÃO ORÇAMENTÁRIA,**  
**DEMONSTRATIVO DAS RECEITAS E DESPESAS COM AÇÕES E SERVIÇOS PÚBLICOS DE SAÚDE**  
**ORÇAMENTOS FISCAL E DA SEGURIDADE SOCIAL**  
**JANEIRO A ABRIL DE 2021 / BIMESTRE MARÇO-ABRIL**

RR00 - ANEXO 12 (LC nº 141/2012 art.35)

APURAÇÃO DO CUMPRIMENTO DO LIMITE MÍNIMO PARA APLICAÇÃO EM ASP/S		DESPESAS EMPENHADAS	DESPESAS LIQUIDADAS	DESPESAS PAGAS
		(d)	(e)	(f)
Total das Despesas com ASP/S (XII) = (XI)				
(-) Restos a Pagar Não Processados Inscritos Indevidamente no Exercício sem Disponibilidade Financeira (XIII)				
(-) Despesas Custeadas com Recursos Vinculados à Parcela do Percentual Mínimo que não foi Aplicada em ASP/S em Exercícios Anteriores (XIV)				
(-) Despesas Custeadas com Disponibilidade de Caixa Vinculada aos Restos a Pagar Cancelados (XV)				
<b>(=) VALOR APLICADO EM ASP/S (XVI) = (XII - XIII - XIV - XV)</b>				
Despesa Mínima a ser Aplicada em ASP/S (XVII) = (III) x 15% (LC 141/2012)				
Despesa Mínima a ser Aplicada em ASP/S (XVIII) = (III) x % (Lei Orgânica Municipal)				
Diferença entre o Valor Aplicado e a Despesa Mínima a ser Aplicada (XVIII) = (XVI) (d ou e) - (XVII)				
Limite não Cumprido (XIX) = (XVIII) (Quando valor for inferior a zero)				
<b>PERCENTUAL DA RECEITA DE IMPOSTOS E TRANSFERÊNCIAS CONSTITUCIONAIS E LEGAIS APLICADO EM ASP/S (XVI / III) x 100 (mínimo de 15%, conforme LC nº 141/2012 ou % da Lei Orgânica Municipal)</b>				
		388.817.342,11	301.995.884,24	289.463.593,88
		-	-	-
		388.817.342,11	301.995.884,24	289.463.593,88
		83.822.097,76	-	218.173.786,48
		-	-	-
		-	20,76%	-

Em Reais

CONTROLE DO VALOR REFERENTE AO PERCENTUAL MÍNIMO NÃO CUMPRIDO EM EXERCÍCIOS ANTERIORES PARA FINS DE APLICAÇÃO DOS RECURSOS VINCULADOS CONFORME ARTIGOS 25 E 26 DA LC Nº 141/2012	Saldo Inicial (no exercício atual)	LIMITE NÃO CUMPRIDO		Saldo Final (não aplicado) <sup>1</sup> (l) = (n) - [(o) + (j)]
		Empenhadas (i)	Liquidadas (j)	
Diferença de limite não cumprido em 2020 (saldo final = YXX)	-	-	-	-
Diferença de limite não cumprido em 2019 (saldo inicial igual ao saldo final do demonstrativo do exercício anterior)	-	-	-	-
Diferença de limite não cumprido em Exercícios Anteriores (saldo inicial igual ao saldo final do demonstrativo do exercício anterior)	-	-	-	-
<b>TOTAL DA DIFERENÇA DE LIMITE NÃO CUMPRIDO EM EXERCÍCIOS ANTERIORES (XX)</b>	-	-	-	-

EXERCÍCIO DO EMPENHO <sup>2</sup>	Valor Mínimo para aplicação em ASP/S (m)	Valor aplicado em ASP/S em exercício (h)	Valor aplicado além do limite mínimo (o) = (n - m), se < 0, então (o) = 0	Total inscrito em RP no exercício (p)	RPNP Inscritos Indevidamente no Exercício sem Disponibilidade Financeira q = (XIIIe)	Valor inscrito em RP considerado no Limite (r) = (p - (o + q)) então (r) = 0	Total de RP pagos (s)	Total de RP a pagar (t)	Total de RP cancelados ou prescritos (u)	Diferença entre o valor aplicado além do limite e o total de RP cancelados (v) = (o + q) - (u)
Empenhos de 2020 (negra nova)	474.746.553,82	736.939.324,63	262.192.770,81	575.383,98	-	-	575.383,98	-	745,00	166.629.949,29
Empenhos de 2019 (negra nova)	506.777.262,06	673.407.231,37	166.629.949,29	-	-	-	-	-	-	-
Empenhos de 2018	-	-	-	-	-	-	-	-	-	-
Empenhos de 2017	-	-	-	-	-	-	-	-	-	-
<b>TOTAL DOS RESTOS A PAGAR CANCELADOS OU PRESCRITOS ATÉ O FINAL DO EXERCÍCIO ATUAL QUE AFETARAM O CUMPRIMENTO DO LIMITE (XXI) (soma dos saldos negativos da coluna "v")</b>	-	-	-	-	-	-	-	-	-	-
<b>TOTAL DOS RESTOS A PAGAR CANCELADOS OU PRESCRITOS ATÉ O FINAL DO EXERCÍCIO ANTERIOR QUE AFETARAM O CUMPRIMENTO DO LIMITE (XXII) (valor informado no demonstrativo do exercício anterior)</b>	-	-	-	-	-	-	-	-	-	-
<b>TOTAL DOS RESTOS A PAGAR CANCELADOS OU PRESCRITOS NO EXERCÍCIO ATUAL QUE AFETARAM O CUMPRIMENTO DO LIMITE (XXIII) = (XXI - XXII) (Artigo 24 § 1º e 2º da LC 141/2012)</b>	-	-	-	-	-	-	-	-	-	-

CONTROLE DE RESTOS A PAGAR CANCELADOS OU PRESCRITOS CONSIDERADOS PARA FINS DE APLICAÇÃO DA DISPONIBILIDADE DE CAIXA CONFORME ARTIGO 24, §§1º e 2º DA LC Nº 141/2012	Saldo Inicial (w)	Despesas Custeadas no Exercício de Referência	RECEITAS REALIZADAS		Saldo Final (não aplicado) <sup>1</sup> (aa) = (w - (x ou y))
			Empenhadas (x)	Liquidadas (y)	
Restos a pagar cancelados ou prescritos em 2020 a serem compensados (XXIV) (saldo inicial = XXIII)	-	-	-	-	-
Restos a pagar cancelados ou prescritos em 2019 a serem compensados (XXV) (saldo inicial igual ao saldo final do demonstrativo do exercício anterior)	-	-	-	-	-
Restos a pagar cancelados ou prescritos em Exercícios anteriores a serem compensados (XXVI) (saldo inicial igual ao saldo final do demonstrativo do exercício anterior)	-	-	-	-	-
<b>TOTAL DE RESTOS A PAGAR CANCELADOS OU PRESCRITOS A COMPENSAR (XXVII)</b>	-	-	-	-	-
<b>PREVISÃO INICIAL</b>	454.415.000,00	468.464.044,23	168.878.892,97	36,05	
<b>PREVISÃO ATUALIZADA</b>	453.405.000,00	463.729.242,00	162.759.682,36	35,10	
<b>RECEITAS ADICIONAIS PARA O FINANCIAMENTO DA SAÚDE NÃO COMPUTADAS NO CÁLCULO DO MÍNIMO</b>	1.010.000,00	4.734.802,23	6.119.210,61	129,24	
<b>RECEITAS DE TRANSFERÊNCIAS PARA A SAÚDE (XXVIII)</b>	-	-	-	-	
Proveniente da União	-	-	-	-	
Proveniente dos Estados	-	-	-	-	
Proveniente de outros Municípios	-	-	-	-	
<b>RECEITA DE OPERAÇÕES DE CRÉDITO INTERNAS E EXTERNAS VINCULADAS A SAÚDE (XXIX)</b>	-	-	-	-	
OUTRAS RECEITAS (XXX)	27.218.357,14	76.853.413,67	4.702.700,00	6,12	
<b>TOTAL DE RECEITAS ADICIONAIS PARA FINANCIAMENTO DA SAÚDE (XXXI) = (XXVIII + XXIX + XXX)</b>	481.633.357,14	572.559.815,04	8.450.955,69	31,05	
<b>TOTAL DE RESTOS A PAGAR CANCELADOS OU PRESCRITOS NO EXERCÍCIO ATUAL QUE AFETARAM O CUMPRIMENTO DO LIMITE (XXIII) = (XXVII + XXXI + XXX)</b>	-	-	182.032.548,66	31,79	





**MUNICÍPIO DO RECIFE-PE**  
RELATÓRIO RESUMIDO DA EXECUÇÃO ORÇAMENTÁRIA  
**DEMONSTRATIVO DAS RECEITAS E DESPESAS COM AÇÕES E SERVIÇOS PÚBLICOS DE SAÚDE**  
ORÇAMENTOS FISCAL E DA SEGURIDADE SOCIAL  
JANEIRO A ABRIL DE 2021 / BIMESTRE MARÇO-ABRIL

RREO - ANEXO 12 (LC n.º 141/2012, art.35)

Em Reais

DESPESAS COM SAÚDE POR SUBFUNÇÕES E CATEGORIA ECONÔMICA NÃO COMPUTADAS NO CÁLCULO DO MÍNIMO	DOTAÇÃO INICIAL	DOTAÇÃO ATUALIZADA (c)	DESPESAS EMPENHADAS		DESPESAS LIQUIDADAS		DESPESAS PAGAS		Inscritas em Restos a Pagar não Processados (g)
			Até o bimestre (d)	% (d/c) x 100	Até o bimestre (e)	% (e/c) x 100	Até o bimestre (f)	% (f/c) x 100	
<b>ATENÇÃO BÁSICA (XXXII)</b>	76.571.000,00	110.124.650,73	54.312.534,15	49,32	14.244.382,11	12,93	12.752.784,19	11,58	-
Despesas Correntes	71.066.000,00	110.124.650,73	50.851.317,91	71,38	12.781.431,97	17,94	12.180.918,00	17,10	-
Despesas de Capital	5.505.000,00	38.883.970,00	3.461.216,24	8,90	1.462.950,14	3,76	571.866,19	1,47	-
<b>ASSISTÊNCIA HOSPITALAR E AMBULATORIAL (XXXIII)</b>	281.110.000,00	327.953.379,98	279.409.371,20	85,42	88.355.379,65	27,01	84.649.955,08	25,88	-
Despesas Correntes	281.110.000,00	284.986.364,34	274.050.523,97	96,16	85.501.528,79	30,00	84.649.955,08	29,70	-
Despesas de Capital	-	42.108.975,64	5.358.847,23	12,73	2.853.852,86	6,78	-	0,00	-
<b>SUORTE PROFILÁTICO E TERAPÊUTICO (XXXIV)</b>	30.300.000,00	29.524.802,23	11.579.590,59	39,22	4.222.032,13	14,30	4.219.332,13	14,29	-
Despesas Correntes	30.300.000,00	29.524.802,23	11.579.590,59	39,22	4.222.032,13	14,30	4.219.332,13	14,29	-
Despesas de Capital	-	-	-	-	-	-	-	-	-
<b>VIGILÂNCIA SANITÁRIA (XXXV)</b>	3.146.500,00	3.146.500,00	665.465,50	21,78	201.365,04	6,40	153.916,30	4,89	-
Despesas Correntes	3.050.000,00	3.050.000,00	665.465,50	22,47	201.365,04	6,60	153.916,30	5,05	-
Despesas de Capital	96.500,00	96.500,00	0,00	0,00	-	0,00	-	0,00	-
<b>VIGILÂNCIA EPIDEMIOLÓGICA (XXXVI)</b>	9.561.000,00	12.703.244,53	5.482.068,39	43,15	1.748.104,31	13,76	1.628.824,27	12,82	-
Despesas Correntes	9.411.000,00	12.553.244,53	5.482.068,39	43,67	1.748.104,31	13,93	1.628.824,27	12,98	-
Despesas de Capital	150.000,00	150.000,00	-	0,00	-	0,00	-	0,00	-
<b>ALIMENTAÇÃO E NUTRIÇÃO (XXXVII)</b>	-	-	-	-	-	-	-	-	-
Despesas Correntes	-	-	-	-	-	-	-	-	-
Despesas de Capital	-	-	-	-	-	-	-	-	-
<b>OUTRAS SUBFUNÇÕES (XXXVIII)</b>	164.020.000,00	156.682.206,41	88.928.510,72	56,75	37.320.033,98	23,82	35.167.872,43	22,44	-
Despesas Correntes	164.010.000,00	156.682.206,41	87.161.750,72	57,64	35.564.143,98	23,60	33.167.872,43	23,34	-
Despesas de Capital	10.000,00	6.910.000,00	1.766.760,00	23,40	-	-	-	-	-
<b>TOTAL DAS DESPESAS NÃO COMPUTADAS NO CÁLCULO DO MÍNIMO (XXXIX) = (XXXII + XXXIII + XXXIV + XXXV + XXXVI + XXXVII + XXXVIII)</b>	544.708.500,00	639.286.741,88	440.397.530,55	68,89	146.092.167,22	22,85	138.572.864,40	21,68	-
<b>DESPESAS TOTAIS COM SAÚDE EXECUTADAS COM RECURSOS PRÓPRIOS E COM RECURSOS TRANSFERIDOS DE OUTROS ENTES</b>									
ATENÇÃO BÁSICA (XL) = (IV + XXXII)	568.127.400,00	585.980.016,05	217.494.631,12	37,12	176.808.383,67	30,17	175.315.185,75	29,92	-
ASSISTÊNCIA HOSPITALAR E AMBULATORIAL (XLI) = (V + XXXIII)	288.210.000,00	416.485.472,60	355.737.128,03	85,41	148.365.443,84	35,62	140.132.416,66	33,65	-
SUORTE PROFILÁTICO E TERAPÊUTICO (XLII) = (VI + XXXIV)	35.300.000,00	36.524.802,23	14.687.468,88	38,12	6.893.646,31	17,89	6.890.946,31	17,89	-
VIGILÂNCIA SANITÁRIA (XLIII) = (VII + XXXV)	3.146.500,00	3.146.500,00	665.465,50	21,78	201.365,04	6,40	153.916,30	4,89	-
VIGILÂNCIA EPIDEMIOLÓGICA (XLIV) = (VIII + XXXVI)	9.561.000,00	12.703.244,53	5.482.068,39	43,15	1.748.104,31	13,76	1.628.824,27	12,82	-
ALIMENTAÇÃO E NUTRIÇÃO (XLV) = (IX + XXXVII)	-	-	-	-	-	-	-	-	-
OUTRAS SUBFUNÇÕES (XLVI) = (X + XXXVIII)	286.219.100,00	284.752.306,41	121.446.906,71	74,61	91.389.894,26	32,09	81.237.815,36	28,53	-
<b>TOTAL DAS DESPESAS COM RECURSOS PRÓPRIOS E COM RECURSOS TRANSFERIDOS DE OUTROS ENTES</b>	1.220.819.000,00	1.371.977.541,82	829.214.872,66	60,44	448.088.051,46	32,66	428.036.278,28	31,20	-
<b>TOTAL DAS DESPESAS EXECUTADAS COM RECURSOS PRÓPRIOS (XLVII)</b>	1.220.819.000,00	1.371.977.541,82	829.214.872,66	60,44	448.088.051,46	32,66	428.036.278,28	31,20	-
<b>TOTAL DAS DESPESAS EXECUTADAS COM RECURSOS PRÓPRIOS (XLVIII)</b>	1.220.819.000,00	1.371.977.541,82	829.214.872,66	60,44	448.088.051,46	32,66	428.036.278,28	31,20	-

NOTAS:  
1) Nos cinco primeiros bimestres do exercício, o acompanhamento será feito com base na despesa liquidada. No último bimestre do exercício, o valor deverá corresponder ao total da despesa empenhada.  
2) Até o exercício de 2018, o controle da execução dos restos a pagar considerava apenas os valores dos restos a pagar não processados (regra antiga). A partir do exercício de 2019, o controle da execução dos restos a pagar considerava os restos a pagar processados e não processados (regra nova).  
3) Essas despesas são consideradas executadas pelo ente transferidor.

(g) Despesas executadas com recursos provenientes das transferências de recursos de outros entes\*  
 FONTE: Sistema SOFIS - Secretaria de Finanças / Gerência Geral de Contabilidade do Município. Emissão: 19/05/2021, às 14:38:32.

***ANEXO IV - 1º Quadrimestre 2021***

***MONITORAMENTO DA PROGRAMAÇÃO ANUAL DE  
SAÚDE DE 2021***

## ANEXO IV

### MONITORAMENTO DA PROGRAMAÇÃO ANUAL DE SAÚDE DE 2021

A **Programação Anual de Saúde (PAS)** é o instrumento que operacionaliza as intenções expressas no Plano Municipal de Saúde (PMS) e tem por objetivo anualizar as metas do PMS.

O conjunto de resultados das ações da PAS compõe os **Relatórios Detalhados dos Quadrimestres Anteriores (RDQA)**, instrumentos de prestação de contas, monitoramento, acompanhamento e apresentam as atividades realizadas pela Secretaria Municipal de Saúde a cada quadrimestre.

Desta forma, o monitoramento da PAS é realizado na mesma periodicidade do RDQA:

- 1º ciclo de monitoramento: maio - referente aos meses de janeiro a abril
- 2º ciclo de monitoramento: setembro - referente aos meses de maio a agosto
- 3º ciclo de monitoramento: dezembro/janeiro - referente aos meses de setembro a dezembro.

O resultado alcançado expressa a descrição quantitativa do que foi realizado no período analisado. Pode ser expresso em número absoluto, percentual, razão, taxa, etc. O cálculo do percentual alcançado da meta planejada é realizado considerando a meta do quadrimestre, ou seja, a meta anual metrificada por quadrimestre. Também são analisadas as metas por quadrimestre, de forma cumulativa conforme a metodologia adotada pelo DigiSUS Gestor – Módulo Planejamento (DGMP)<sup>1</sup>.

Exemplo 1: a meta anual definida para ampliação de 9 ESB, mas foram implantadas 06 ESB, logo o percentual de alcance da meta, no ano, foi 66,6%. A meta quadrimestral será 1/3 da meta anual, portanto 03 ESB no 1º quadrimestral, 06 ESB no 2º e 09 ESB no 3º, de forma cumulativa. Se no quadrimestre for implantada 01 ESB, logo será alcançado 30% da meta quadrimestral.

A avaliação do grau de implantação das ações da PAS adota os seguintes parâmetros, pactuados com o Conselho Municipal de Saúde:

NÃO REALIZADO = 0%;

BAIXO DESEMPENHO = 1% a 30%;

MÉDIO DESEMPENHO = 31% A 70%;

ALTO DESEMPENHO = 71% a 99%;

REALIZADO = 100%.

Para o 1º e 2º quadrimestre de cada ano, como os resultados ainda são parciais, as ações classificadas como NÃO REALIZADO, serão consideradas também como A INICIAR. Já as classificações BAIXO DESEMPENHO, MÉDIO DESMEPENHO e ALTO DESEMPENHO são consideradas EM ANDAMENTO.



**Lista descritiva das Diretrizes e objetivos do Plano Municipal de Saúde (PMS 2018-2021), conforme o DigiSUS Gestor (DGMP).**

**Diretriz 01:** Fortalecimento da atenção básica e aprimoramento das redes de atenção ampliando o acesso com qualidade e eficiência

Nº	Objetivos
1.1	Consolidar e aperfeiçoar o modelo de atenção básica à saúde com foco no acolhimento e humanização.
1.2	Qualificar e fortalecer as ações de apoio a atenção básica.
1.3	Fortalecimento das políticas estratégicas com foco na promoção e prevenção da saúde.
1.4	Fortalecer o Programa Municipal de Imunizações (PNI).
1.5	Ampliar o SANAR Recife.
1.6	Fortalecer a Rede de Atenção à Saúde das Pessoas com Doenças Crônicas.
1.7	Fortalecer a Rede Materno e Infantil com foco nas ações da assistência ao pré-natal e combate à Mortalidade Materna e Perinatal
1.8	Fortalecer a Rede de Cuidados a saúde da Pessoa com Deficiência

**Diretriz 02:** Fortalecimento da Política de Assistência Farmacêutica

Nº	Objetivos
2.1	Estruturar o serviço Assistência Farmacêutica.
2.2	Promover atividades de educação permanente para atualização e valorização dos profissionais que atuam na assistência farmacêutica.
2.3	Garantir o abastecimento, o controle e a distribuição de medicamentos básicos da REMUME.

**Diretriz 03:** Ampliação e aperfeiçoamento do acesso às ações de média e alta complexidade

Nº	Objetivos
3.1	Implementar as ações e serviços do laboratório para melhorar o acesso aos exames e aos resultados.
3.2	Fortalecer a Rede de Especialidades Odontológicas.
3.3	Ampliar a oferta e qualificar o acesso de procedimentos de Média e Alta Complexidade Ambulatorial e Hospitalar.
3.4	Ampliar a Rede de Urgência e Emergência e a Cobertura Municipal de Assistência Pré Hospitalar Móvel/SAMU.
3.5	Fortalecer a Rede de Atenção Psicossocial.
3.6	Fortalecer a Rede de Atenção à Saúde das Pessoas com Doenças Crônicas.
3.7	Fortalecer a Rede Materno e Infantil com foco nas ações da assistência ao pré-natal e combate à Mortalidade Materna e Perinatal.
3.8	Fortalecer a Rede de Cuidados à Pessoa com Deficiência.
3.9	Ampliar o Serviço de Assistência Domiciliar - SAD para pacientes crônicos nas Unidades de Alta Complexidade.

**Diretriz 04:** Ampliação dos investimentos em Saúde

Nº	Objetivos
4.1	Construir, ampliar e equipar as unidades de saúde.
4.2	Reformar e equipar as unidades de saúde.

**Diretriz 05:** Desenvolvimento das ações estratégicas de Vigilância em Saúde

Nº	Objetivos
5.1	Qualificar as ações e adequar estrutura de vigilância ambiental e Controle de Zoonoses, por meio de ações estratégicas e estruturantes.
5.2	Estruturar e qualificar as ações de vigilância em saúde do trabalhador.
5.3	Implementar as ações de prevenção, detecção e tratamento das IST/Aids, hepatite virais, HTLV e sífilis congênita nos municípios.
5.4	Fortalecer as ações de vigilância epidemiológica para o controle das doenças e agravos transmissíveis e não transmissíveis, e promoção da saúde incluindo a qualificação do preenchimento dos sistemas de informação do SUS.
5.5	Desenvolver as ações de vigilância sanitária para o controle de produtos e serviços de interesse à saúde.

**Diretriz 06:** Valorização do Trabalho e Educação na Saúde

Nº	Objetivos
6.1	Desenvolver e apoiar atividades de formação e educação permanente dos trabalhadores da saúde.
6.2	Implementar ações para valorização e qualificação dos servidores.
6.3	Fortalecer a gestão do trabalho e da educação da saúde.
6.4	Fortalecer e ampliar os serviços do Telessaúde Recife com foco na telegestão, teleeducação e teleassistência.

**Diretriz 07:** Qualificação e inovação dos processos de gestão, governança e financiamento

Nº	Objetivos
7.1	Implementar o complexo regulatório do sistema municipal de saúde.
7.2	Aprimorar o Processo de Planejamento, Monitoramento e Avaliação do Sistema Único de Saúde.
7.3	Executar as ações de auditoria e ouvidoria do SUS.
7.4	Coordenação, supervisão e execução das políticas de saúde.
7.5	Encargos com benefícios aos servidores do setor de saúde.
7.6	Encargos com previdência social aos servidores do setor de saúde.

**Diretriz 08:** Fortalecer as instâncias do controle social e os canais de interação com o usuário, com garantia de transparência e participação cidadã

Nº	Objetivos
8.1	Implementar o controle social na rede de serviços

**Diretriz 09:** Implantar ações de saúde para o Enfrentamento à pandemia do novo Coronavírus (COVID-19)

Nº	Objetivos
9.1	Definir estratégias anuais para elaboração e monitoramento das ações de saúde para o Enfrentamento à pandemia do novo Coronavírus (COVID-19).
9.2	Definir estratégias para identificação (diagnóstico) e gerenciamento (isolamento e cuidado) oportuno do caso(s) suspeito(s) de forma a interromper ou limitar a transmissão humano a humano.
9.3	Promover ampla divulgação de dados epidemiológicos, protocolos e informações que possam diminuir os riscos à saúde da população, apoiando o combate a notícias falsas.
9.4	Adotar medidas de proteção, prevenção e controle de infecções em serviços de saúde.
9.5	Adotar medidas de proteção, prevenção e controle de infecções nos ambientes laborais.
9.6	Definir estratégias para as ações de Vigilância Sanitária no Enfrentamento à COVID-19.
9.7	Dar transparências aos processos de contratações, compras e aquisições realizados para as ações de enfrentamento à COVID-19.
9.8	Estruturar a Rede de Atenção à Saúde para o atendimento às necessidades assistenciais da população Recifense.
9.9	Definir protocolos assistenciais para o atendimento aos casos suspeitos de acordo com a gravidade dos sintomas e as necessidades assistenciais dos pacientes.
9.10	Garantir insumos, material médico hospitalar, medicações e equipamentos de proteção individual, necessários ao enfrentamento à COVID-19.
9.11	Definir estratégias inovadoras para o enfrentamento à COVID-19, em parceria com os Entes Federados da estrutura do SUS e instituições especializadas locais.
9.12	Realizar ações de Educação Permanente em Saúde para qualificar a Rede de Atenção à Saúde, como estratégia de enfrentamento à COVID-19.
9.13	Contratar profissionais de saúde para o enfrentamento à COVID-19.

Secretaria de Saúde do Recife  
Secretaria Executiva de Planejamento, Monitoramento e Articulação Distrital  
Gerência de Planejamento

**Monitoramento da Programação Anual de Saúde de 2021**

PROGRAMAÇÃO ANUAL DE SAÚDE 2021						MONITORAMENTO DA PAS 2021				
Plano Municipal de Saúde 2018-2021			Programação Anual de Saúde (PAS) 2021			I CICLO DE MONITORAMENTO				
Diretriz	Objetivo	Descrição da Meta do PMS 2018-2021	Ações da PAS	Indicador de Monitoramento	Meta 2021	META DO 1º QUADRI MESTRE	RESULTADO ALCANÇADO	PERCENTUAL DE ALCANCE DA META	OBSERVAÇÃO DO RESULTADO DA META	CLASSIFICAÇÃO DA SITUAÇÃO DA META 1º QUAD.
1	1.1	Ampliar o número de Equipes de Saúde da Família, passando de 276 para 296	Ampliar o número de Equipes de Saúde da Família, passando de 279 para 284.	Equipes ampliadas	5	1	0	0,00%	Aguardando homologação do MS para implantação de 2 novas Equipes de Saúde da Família.	NÃO REALIZADO
1	1.1	Desenvolver curso de aperfeiçoamento do processo de trabalho para profissionais da Atenção Básica (Médico, Enfermeiro, Dentista, Técnicos de enfermagem, ASB/TSB e Profissionais do NASF).	Realizar o curso para os profissionais da AB, que ainda não o realizaram.	% de Profissionais da AB qualificados	90%	30%	90,00%	300,00%	O curso de atualização foi oferecido para os demais profissionais da atenção básica que não tinham realizado ainda, foi disponibilizado on-line.	REALIZADO
1	1.1	Monitorar e avaliar o processo de trabalho das ESF (Acolhimento, agenda padrão, trabalho integrado com NASF).	Avaliar as equipes de Atenção Básica a partir de instrumentos de avaliação (125 ESF).	% ESF monitoradas e avaliadas	45%	15%	0,00%	0,00%	Está sendo construído um instrumento para avaliação, ainda em desenvolvimento.	NÃO REALIZADO

PROGRAMAÇÃO ANUAL DE SAÚDE 2021						MONITORAMENTO DA PAS 2021				
Plano Municipal de Saúde 2018-2021			Programação Anual de Saúde (PAS) 2021			I CICLO DE MONITORAMENTO				
Diretriz	Objetivo	Descrição da Meta do PMS 2018-2021	Ações da PAS	Indicador de Monitoramento	Meta 2021	META DO 1º QUADRI MESTRE	RESULTADO ALCANÇADO	PERCENTUAL DE ALCANCE DA META	OBSERVAÇÃO DO RESULTADO DA META	CLASSIFICAÇÃO DA SITUAÇÃO DA META 1º QUAD.
1	1.1	Atualizar a territorialização das Equipes de Atenção Básica	Finalizar a atualização da territorialização (contagem, ajustes no território dos ACS e eSF) em 333 (100%) das equipes de Atenção Básica (279 ESF e 54 EACS).	100% das Equipes de Atenção básica com processo de territorialização encerrado.	100%	30%	0,00%	0,00%	Atividades programadas para 2º semestre.	NÃO REALIZADO
1	1.1	Expansão das equipes da atenção básica vinculadas ao Programa Saúde na Escola, passando de 100 (36%) para 151 (55%).	Expansão das equipes da atenção básica vinculadas ao Programa Saúde na Escola. (De 117 para 138 equipes).	Equipes vinculadas ao PSE	138	138	152	110,14%	Finalizado 2020 com 103 unidades educacionais (UE) aderidas ao PSE e com 117 equipes de saúde de referência. Na adesão 2021, passou para 138 UE e 152 US.	REALIZADO

PROGRAMAÇÃO ANUAL DE SAÚDE 2021						MONITORAMENTO DA PAS 2021				
Plano Municipal de Saúde 2018-2021			Programação Anual de Saúde (PAS) 2021			I CICLO DE MONITORAMENTO				
Diretriz	Objetivo	Descrição da Meta do PMS 2018-2021	Ações da PAS	Indicador de Monitoramento	Meta 2021	META DO 1º QUADRI MESTRE	RESULTADO ALCANÇADO	PERCENTUAL DE ALCANCE DA META	OBSERVAÇÃO DO RESULTADO DA META	CLASSIFICAÇÃO DA SITUAÇÃO DA META 1º QUAD.
1	1.1	Avaliação da antropometria, da pressão arterial, da saúde bucal e do calendário vacinal (de crianças até 5 anos), passando de 12.250 (50%) para 24.500 (100%) dos estudantes das escolas vinculadas ao PSE.	Avaliar os escolares dos equipamentos educacionais vinculados ao PSE, passando de 23.385 para 24.500).	Escolares avaliados	90%	30%	0,00%	0,00%	Ainda não é possível realizar atividade de avaliação nas escolas, uma vez que essas ainda não tiveram o retorno presencial. Apenas nos DS nos quais a campanha de vacinação da influenza está sendo realizada nas creches, iniciamos o processo de verificação do calendário vacinal das crianças.	NÃO REALIZADO
1	1.1	Realização de atividades de educação permanente para as Equipes de Saúde e da educação vinculadas ao PSE.	Realização de ações de educação em saúde pelas ESF e Equipamentos de Educação (escolas e creches), vinculadas ao PSE – abordando temas como Saúde Bucal, Saúde Mental e Gravidez precoce, a partir das demandas de cada território.	Ações realizadas	330	110	0	0,00%	Em processo de preparação dos gestores para retomada das aulas presencialmente.	NÃO REALIZADO

PROGRAMAÇÃO ANUAL DE SAÚDE 2021						MONITORAMENTO DA PAS 2021				
Plano Municipal de Saúde 2018-2021			Programação Anual de Saúde (PAS) 2021			I CICLO DE MONITORAMENTO				
Diretriz	Objetivo	Descrição da Meta do PMS 2018-2021	Ações da PAS	Indicador de Monitoramento	Meta 2021	META DO 1º QUADRI MESTRE	RESULTADO ALCANÇADO	PERCENTUAL DE ALCANCE DA META	OBSERVAÇÃO DO RESULTADO DA META	CLASSIFICAÇÃO DA SITUAÇÃO DA META 1º QUAD.
1	1.1	Realização de atividades de educação permanente para as Equipes de Saúde e da educação vinculadas ao PSE.	Realizar encontros de formação sobre os temas do PSE de acordo com a necessidade de cada território.	Encontros realizados	28	9	2	22,22%	Realizados 2 momentos com os gestores para falar da prevenção da Covid-19 nas escolas na retomada das aulas presencialmente. Estava programado para iniciar em março um processo de formação em primeiros socorros para os professores da rede municipal, que seria oferecido em parceria com o SAMU. Contudo, frente ao aumento dos casos e necessidade da quarentena o início da atividade foi adiado.	BAIXO DESEMPENHO
1	1.1	Ampliar o número de Equipes de Saúde Bucal, passando de 172 para 192.	Ampliar o número de Equipes de Saúde Bucal, passando de 180 para 185.	Equipe implantada	5	1	0	0,00%	Nenhuma equipe de SB foi implantada em virtude da paralisação dos atendimentos eletivos como medida de prevenção à Covid-19.	NÃO REALIZADO

PROGRAMAÇÃO ANUAL DE SAÚDE 2021						MONITORAMENTO DA PAS 2021				
Plano Municipal de Saúde 2018-2021			Programação Anual de Saúde (PAS) 2021			I CICLO DE MONITORAMENTO				
Diretriz	Objetivo	Descrição da Meta do PMS 2018-2021	Ações da PAS	Indicador de Monitoramento	Meta 2021	META DO 1º QUADRI MESTRE	RESULTADO ALCANÇADO	PERCENTUAL DE ALCANCE DA META	OBSERVAÇÃO DO RESULTADO DA META	CLASSIFICAÇÃO DA SITUAÇÃO DA META 1º QUAD.
1	1.1	Ampliar a cobertura da Primeira Consulta Odontológica Programática, passando de 5,48% para 12%).	Ampliar a cobertura da Primeira Consulta Odontológica Programática, passando de 4,06 para 6%.	Cobertura da Primeira Consulta Odontológica Programática	6%	6%	0,73%	12,17%	Os atendimentos odontológicos eletivos estão retornando de forma gradativa e mediante regulamentação de retorno de acordo com protocolo indicado pela coordenação.	BAIXO DESEMPENHO
1	1.1	Ampliar média em 2% de escovação dental supervisionada, passando de <b>4,2 para 4,7%.</b>	Ampliar média de escovação dental supervisionada, passando de 1,40 para 1,60%.	Média de escovação dental supervisionada	1,60%	1,60%	0,09%	5,63%	Ações de escovação dental supervisionadas estão reduzidas e/ou suspensas nos território em virtude da pandemia da Covid-19.	BAIXO DESEMPENHO
1	1.1	Manter o percentual de proporção de exodontias em relação aos procedimentos preventivos e curativos, passando de 5,25% para < 5%.	Manter o percentual de proporção de exodontias em relação aos procedimentos preventivos e curativos.	Percentual de proporção de exodontias em relação aos procedimentos preventivos e curativos	<5%	5,00%	8,73%	0,00%	O atendimento eletivo de média complexidade teve retorno (incluindo a especialidade de cirurgia oral), no entanto o atendimento eletivo da atenção primária está em fase de retorno gradativo.	NÃO REALIZADO



PROGRAMAÇÃO ANUAL DE SAÚDE 2021						MONITORAMENTO DA PAS 2021				
Plano Municipal de Saúde 2018-2021			Programação Anual de Saúde (PAS) 2021			I CICLO DE MONITORAMENTO				
Diretriz	Objetivo	Descrição da Meta do PMS 2018-2021	Ações da PAS	Indicador de Monitoramento	Meta 2021	META DO 1º QUADRI MESTRE	RESULTADO ALCANÇADO	PERCENTUAL DE ALCANCE DA META	OBSERVAÇÃO DO RESULTADO DA META	CLASSIFICAÇÃO DA SITUAÇÃO DA META 1º QUAD.
1	1.1	Manter da rede básica de saúde ESF/ESB/ACS/UBT/PAC/PICS/CnRua/ENASF/PMMC).	Manter a rede básica de saúde (ESF/ESB/ACS/UBT/PAC/PICS/CnRua/ENASF/PMMC).	Programas/estratégias mantidos(as)	100%	100,00%	100,00%	100,00%	Programas mantidos.	REALIZADO
1	1.1	Implantar Prontuário Eletrônico nas unidades de Saúde da Família, passando de 28% para 100%.	Manter 100% das Unidades de Saúde da Família com Prontuário Eletrônico implantado.	% de USF com prontuário eletrônico implantado	100%	100,00%	100,00%	100,00%	Está implantado em 100% das Unidades de Saúde da Família. No final deste quadrimestre, após atualização da versão, foram observados problemas de performance que tem impactado na sua utilização nas unidades. Ajustes tem sido realizados no ambiente para resolução do problema.	REALIZADO
1	1.1	Implantar aplicativo para 100% dos ACS registrarem suas ações utilizando dispositivos móveis.	Manter o aplicativo para 100% dos ACS registrarem suas ações (tablets), com manutenção/internet.	Manutenção dos tablets/internet	100%	100,00%	61,00%	61,00%	Há a necessidade de substituição de parte dos tablets que apresentam problemas para utilização da nova versão do aplicativo.	MÉDIO DESEMPENHO

PROGRAMAÇÃO ANUAL DE SAÚDE 2021						MONITORAMENTO DA PAS 2021				
Plano Municipal de Saúde 2018-2021			Programação Anual de Saúde (PAS) 2021			I CICLO DE MONITORAMENTO				
Diretriz	Objetivo	Descrição da Meta do PMS 2018-2021	Ações da PAS	Indicador de Monitoramento	Meta 2021	META DO 1º QUADRI MESTRE	RESULTADO ALCANÇADO	PERCENTUAL DE ALCANCE DA META	OBSERVAÇÃO DO RESULTADO DA META	CLASSIFICAÇÃO DA SITUAÇÃO DA META 1º QUAD.
1	1.2	Acompanhar as condicionalidades de saúde do Programa Bolsa Família	Acompanhamento das condicionalidades de saúde do Programa Bolsa Família.	% de Condicionadas acompanhadas	>40%	40,00%	13,13%	32,83%	A partir de Março foi possível o acompanhamento das condicionalidades da Saúde.	BAIXO DESEMPENHO
1	1.2	Transformar as duas equipes de CnaRUA Tipo I em uma tipo II e outra Tipo III.	Transformar uma equipe de CnaRUA Tipo I em uma tipo II	Equipes transformadas	2	1	0	0,00%	Atividade em andamento.	NÃO REALIZADO
1	1.2	Transformar as duas equipes de CnaRUA Tipo I em uma tipo II e outra Tipo III.	Finalizar e publicar o manual de diretrizes da eCR Recife.	Manual elaborado e publicado	1	1	0,4	40,00%	Manual está em revisão do conteúdo. Seguirá para apreciação dos espaços pertinentes para posterior publicação.	MÉDIO DESEMPENHO
1	1.2	Ampliar o número de ENASF garantindo a diretriz do apoio matricial.	Ampliar o número de ENASF garantindo a diretriz do apoio matricial.	Equipes Implantadas	8	2	0	0,00%	Esta atividade não foi iniciada, aguardando nomeação do concurso	NÃO REALIZADO
1	1.2	Realização de atividades de educação permanente para ENASF	Realizar avaliação do Nasf pelas equipes de Saúde família em 03 DS.	Avaliação realizada	3	1	0	0,00%	Avaliação presencial suspensa devido a pandemia.	NÃO REALIZADO

PROGRAMAÇÃO ANUAL DE SAÚDE 2021						MONITORAMENTO DA PAS 2021				
Plano Municipal de Saúde 2018-2021			Programação Anual de Saúde (PAS) 2021			I CICLO DE MONITORAMENTO				
Diretriz	Objetivo	Descrição da Meta do PMS 2018-2021	Ações da PAS	Indicador de Monitoramento	Meta 2021	META DO 1º QUADRI MESTRE	RESULTADO ALCANÇADO	PERCENTUAL DE ALCANCE DA META	OBSERVAÇÃO DO RESULTADO DA META	CLASSIFICAÇÃO DA SITUAÇÃO DA META 1º QUAD.
1	1.2	Realização de atividades de educação permanente para ENASF	Realizar mensalmente 01 reunião entre eNasf e eSF em 100% das eSF apoiadas.	Reuniões realizadas	240	80	80	100,00%	Reuniões foram realizadas de modo presencial ou remota.	REALIZADO
1	1.2	Realização de atividades de educação permanente para ENASF	Realizar monitoramento bimestral (n=6) com as ENASF sobre atendimentos em grupo.	Monitoramentos realizados	120	40	0	0,00%	Atendimento em grupo suspenso devido a pandemia.	NÃO REALIZADO
1	1.2	Realização de atividades de educação permanente para ENASF	Realizar monitoramento mensal (n=12) com as eNasf sobre atendimentos em grupo.	Monitoramentos realizados	240	80	60	75,00%	Realizado monitoramento dos meses de Janeiro, fevereiro e Março de 2021, via e-SUS e planilha própria da coordenação das 20 eNasf.	ALTO DESEMPENHO
1	1.2	Realização de atividades de educação permanente para ENASF	Realizar monitoramento semestral (n=2) com as eNasf sobre os atendimentos individuais por profissional das 07 categorias Nasf	Monitoramentos realizados	40	40	60	150,00%	Realizado monitoramento dos meses de Janeiro, fevereiro e Março de 2021, via e-sus e planilha própria da coordenação das 20 eNasf.	REALIZADO

PROGRAMAÇÃO ANUAL DE SAÚDE 2021						MONITORAMENTO DA PAS 2021				
Plano Municipal de Saúde 2018-2021			Programação Anual de Saúde (PAS) 2021			I CICLO DE MONITORAMENTO				
Diretriz	Objetivo	Descrição da Meta do PMS 2018-2021	Ações da PAS	Indicador de Monitoramento	Meta 2021	META DO 1º QUADRI MESTRE	RESULTADO ALCANÇADO	PERCENTUAL DE ALCANCE DA META	OBSERVAÇÃO DO RESULTADO DA META	CLASSIFICAÇÃO DA SITUAÇÃO DA META 1º QUAD.
1	1.2	Realização de atividades de educação permanente para ENASF	Realizar monitoramento bimestral (n=6) com as ENASF sobre os atendimentos domiciliares.	Monitoramentos realizados	120	40	60	150,00%	Realizado monitoramento dos meses de Janeiro, fevereiro e Março de 2021, via e-sus e planilha própria da coordenação das 20 eNasf.	REALIZADO
1	1.2	Realização de atividades de educação permanente para ENASF	Realizar 5 reuniões interdistritais e 6 reuniões de cada categoria NASF.	Reuniões realizadas	11	3	8	266,67%	Realizada 08 reuniões distritais em Março para apresentação do Modelo de processo de trabalho do Nasf. Reuniões interdistritais suspensas pela pandemia.	REALIZADO
1	1.2	Realização de atividades de educação permanente para ENASF	Monitorar trimestralmente (n=4) indicadores norteadores nas 20 equipes.	Monitoramentos realizados	80	20	0	0,00%	O acompanhamento está sendo mensal pela coordenação distrital. Devido pandemia a discussão por período será realizada no segundo semestre.	NÃO REALIZADO

PROGRAMAÇÃO ANUAL DE SAÚDE 2021						MONITORAMENTO DA PAS 2021				
Plano Municipal de Saúde 2018-2021			Programação Anual de Saúde (PAS) 2021			I CICLO DE MONITORAMENTO				
Diretriz	Objetivo	Descrição da Meta do PMS 2018-2021	Ações da PAS	Indicador de Monitoramento	Meta 2021	META DO 1º QUADRI MESTRE	RESULTADO ALCANÇADO	PERCENTUAL DE ALCANCE DA META	OBSERVAÇÃO DO RESULTADO DA META	CLASSIFICAÇÃO DA SITUAÇÃO DA META 1º QUAD.
1	1.2	Informatizar pontos de apoio NASF (MOBILIARIO).	Adquirir mobiliários para 13 pontos de apoio/NASF (mesa para computador 06; armário com chaves 10; estante 03; mesa de reunião 05).	Pontos de apoio NASF mobiliário	13	4	0	0,00%	O número de pontos de apoio que ainda precisam de adequação são 06: USF Chão de Estrelas; Sala no Distrito Sanitário; USF Sinos; USF Bernard Van Leer; USF Jader de Andrade/Entra a pulso; Upinha Rio da Prata. Processo de elaboração de projetos em andamento.	NÃO REALIZADO
1	1.2	Ampliar as práticas integrativas no âmbito da atenção básica	Matriciar ESF para o desenvolvimento de práticas integrativas.	Equipes matriciadas em práticas integrativas	40	10	0	0,00%	As atividades de matriciamento das equipes ocorrem durante o curso de formação em PICS e estão previstas para o mês de agosto de 2021.	NÃO REALIZADO
1	1.2	Realizar curso de formação em PICS para profissionais da AB	Realizar curso de formação em PICS para profissionais da Atenção Básica.	Vagas ofertadas	400	100	0	0,00%	O curso de formação em PICS está previsto para o mês de agosto de 2021.	NÃO REALIZADO

PROGRAMAÇÃO ANUAL DE SAÚDE 2021						MONITORAMENTO DA PAS 2021				
Plano Municipal de Saúde 2018-2021			Programação Anual de Saúde (PAS) 2021			I CICLO DE MONITORAMENTO				
Diretriz	Objetivo	Descrição da Meta do PMS 2018-2021	Ações da PAS	Indicador de Monitoramento	Meta 2021	META DO 1º QUADRI MESTRE	RESULTADO ALCANÇADO	PERCENTUAL DE ALCANCE DA META	OBSERVAÇÃO DO RESULTADO DA META	CLASSIFICAÇÃO DA SITUAÇÃO DA META 1º QUAD.
1	1.2	Realizar Encontro de Educação Permanente - EEP como forma de qualificar a rede de Atenção Básica	Realizar Encontro de Educação Permanente - EEP, como forma de qualificar a rede de Atenção Básica.	Encontros realizados	12	4	1	25,00%	Em 2021, foi realizado um EEP em 26/02/21. Considerando o cenário epidemiológico, com a necessidade de fechamento dos polos e uma recente abertura, foi redirecionada toda programação do PAC. Encontro de Educação Permanente remoto agendado para dia 28/05/21 com a temática "Alinhamento de processo de trabalho".	BAIXO DESEMPENHO
1	1.2	Informatizar 100% dos Polos PAC.	Manter o aplicativo para 100% dos profissionais do PAC registrarem suas ações (tablets), com manutenção/internet.	Manutenção dos tablets/internet	100%	100%	100,00%	100,00%	Foram distribuídos os 155 tablets no mês de agosto de 2020 e 155 capas de tablet em dezembro de 2020. Serviços mantidos.	REALIZADO

PROGRAMAÇÃO ANUAL DE SAÚDE 2021						MONITORAMENTO DA PAS 2021				
Plano Municipal de Saúde 2018-2021			Programação Anual de Saúde (PAS) 2021			I CICLO DE MONITORAMENTO				
Diretriz	Objetivo	Descrição da Meta do PMS 2018-2021	Ações da PAS	Indicador de Monitoramento	Meta 2021	META DO 1º QUADRI MESTRE	RESULTADO ALCANÇADO	PERCENTUAL DE ALCANCE DA META	OBSERVAÇÃO DO RESULTADO DA META	CLASSIFICAÇÃO DA SITUAÇÃO DA META 1º QUAD.
1	1.3	Aumentar a proporção de contatos examinados de casos novos de hanseníase.	Aumentar a proporção de contatos examinados de casos novos de hanseníase.	Proporção de contatos examinados de casos novos de hanseníase	<b>80%</b>	<b>80%</b>	67,30%	84,13%	Atividades realizadas: 1) Monitoramento mensal dos menores de 15 anos acometidos; 2) Crítica mensal do BA para contato com as US e resgate dos contatos não examinados.	ALTO DESEMPENHO

PROGRAMAÇÃO ANUAL DE SAÚDE 2021						MONITORAMENTO DA PAS 2021				
Plano Municipal de Saúde 2018-2021			Programação Anual de Saúde (PAS) 2021			I CICLO DE MONITORAMENTO				
Diretriz	Objetivo	Descrição da Meta do PMS 2018-2021	Ações da PAS	Indicador de Monitoramento	Meta 2021	META DO 1º QUADRI MESTRE	RESULTADO ALCANÇADO	PERCENTUAL DE ALCANCE DA META	OBSERVAÇÃO DO RESULTADO DA META	CLASSIFICAÇÃO DA SITUAÇÃO DA META 1º QUAD.
1	1.3	Aumentar a proporção de cura para hanseníase.	Aumentar a proporção de cura para hanseníase.	Proporção de cura para hanseníase	<b>84%</b>	<b>84%</b>	73,90%	87,98%	1) Monitoramento dos casos em tratamento via crítica mensal do boletim de acompanhamento; 2) Levantamento dos pacientes irregulares ao tratamento; 3) Busca ativa para resgate do caso; 4) Discussões de casos complexos em GTs distritais;5) Monitoramento mensal dos menores de 15 acometidos pela Hanseníase;6) Monitoramento dos pacientes próximos a entrar em abandono e solicitação da atualização do último comparecimento + doses supervisionadas.	ALTO DESEMPENHO



PROGRAMAÇÃO ANUAL DE SAÚDE 2021						MONITORAMENTO DA PAS 2021				
Plano Municipal de Saúde 2018-2021			Programação Anual de Saúde (PAS) 2021			I CICLO DE MONITORAMENTO				
Diretriz	Objetivo	Descrição da Meta do PMS 2018-2021	Ações da PAS	Indicador de Monitoramento	Meta 2021	META DO 1º QUADRI MESTRE	RESULTADO ALCANÇADO	PERCENTUAL DE ALCANCE DA META	OBSERVAÇÃO DO RESULTADO DA META	CLASSIFICAÇÃO DA SITUAÇÃO DA META 1º QUAD.
1	1.3	Aumentar a proporção de cura para hanseníase.	Reduzir a proporção de abandono dos casos de hanseníase de 12,90% para 8,7%.	Proporção de abandono dos casos de hanseníase	<b>8,70%</b>	<b>8,70%</b>	11,50%	132,18%	1) Monitoramento dos casos em tratamento via crítica mensal do boletim de acompanhamento; 2) Levantamento dos pacientes irregulares ao tratamento; 3) Busca ativa para resgate do caso; 4) Discussões de casos complexos em GTs distritais; 5) Monitoramento mensal dos menores de 15 acometidos pela Hanseníase; 6) Monitoramento dos pacientes próximos a entrar em abandono e solicitação da atualização do último comparecimento + doses supervisionadas.	REALIZADO

PROGRAMAÇÃO ANUAL DE SAÚDE 2021						MONITORAMENTO DA PAS 2021				
Plano Municipal de Saúde 2018-2021			Programação Anual de Saúde (PAS) 2021			I CICLO DE MONITORAMENTO				
Diretriz	Objetivo	Descrição da Meta do PMS 2018-2021	Ações da PAS	Indicador de Monitoramento	Meta 2021	META DO 1º QUADRI MESTRE	RESULTADO ALCANÇADO	PERCENTUAL DE ALCANCE DA META	OBSERVAÇÃO DO RESULTADO DA META	CLASSIFICAÇÃO DA SITUAÇÃO DA META 1º QUAD.
1	1.3	Aumentar a detecção dos casos novos de hanseníase.	Aumentar a detecção dos casos novos de hanseníase.	Detecção dos casos novos de hanseníase	40%	40%	20,20%	50,50%	1) Ações para busca ativa de novos casos; 2) Avaliação dos contatos de casos confirmados; 3) Atividades para divulgação da doença.	MÉDIO DESEMPENHO

PROGRAMAÇÃO ANUAL DE SAÚDE 2021						MONITORAMENTO DA PAS 2021				
Plano Municipal de Saúde 2018-2021			Programação Anual de Saúde (PAS) 2021			I CICLO DE MONITORAMENTO				
Diretriz	Objetivo	Descrição da Meta do PMS 2018-2021	Ações da PAS	Indicador de Monitoramento	Meta 2021	META DO 1º QUADRI MESTRE	RESULTADO ALCANÇADO	PERCENTUAL DE ALCANCE DA META	OBSERVAÇÃO DO RESULTADO DA META	CLASSIFICAÇÃO DA SITUAÇÃO DA META 1º QUAD.
1	1.3	Qualificar profissionais da rede para as ações de controle da hanseníase, com enfoque na busca de sintomáticos dermatológicos e exame de contatos (médicos e enfermeiros).	Qualificar os profissionais sobre a linha de cuidado aos pacientes com hanseníase.	Profissionais Qualificados	200	60	9	15,00%	1) Reunião para treinamento da nova Coordenadora Distrital do DS I e VE distrital: Manejo clínico, fluxos da rede, impressos e atividades de rotina do programa, Plataforma Meet, 08/04/2021, 02 profissionais matriciadas. 2) Reunião in loco com a equipe do Programa de Hanseníase da Policlínica Lessa de Andrade: Fluxos da rede e impressos do programa, 09/04/2021, 07 participantes (enfermeira, médica, 02 fisioterapeutas, gerência da policlínica, apoio técnico do PMCH, coordenação distrital de hanseníase DS IV e vigilância epidemiológica do DS IV) + representante do nível central.	BAIXO DESEMPENHO

PROGRAMAÇÃO ANUAL DE SAÚDE 2021						MONITORAMENTO DA PAS 2021				
Plano Municipal de Saúde 2018-2021		Programação Anual de Saúde (PAS) 2021				I CICLO DE MONITORAMENTO				
Diretriz	Objetivo	Descrição da Meta do PMS 2018-2021	Ações da PAS	Indicador de Monitoramento	Meta 2021	META DO 1º QUADRI MESTRE	RESULTADO ALCANÇADO	PERCENTUAL DE ALCANCE DA META	OBSERVAÇÃO DO RESULTADO DA META	CLASSIFICAÇÃO DA SITUAÇÃO DA META 1º QUAD.
1	1.3	Qualificar profissionais da rede para as ações de controle da hanseníase, com enfoque na busca de sintomáticos dermatológicos e exame de contatos (médicos e enfermeiros).	Realizar ações de mobilização social e enfrentamento a hanseníase.	Ações realizadas	10	3	5	166,67%	Ações realizadas: 1) Roda de Conversa sobre sinais e sintomas da hanseníase realizada para as usuárias do PAC do Centro de Saúde Ermírio de Moraes no dia 29/01/2021. 2) Ação para avaliação dermatoneurológica para diagnóstico de novos casos no CS Olinto de Oliveira em 18/01/2021. 3) Ação de busca ativa de novos casos em alusão ao "Janeiro Roxo" (data: 21/12/2020, local: USF Alto José do Pinho); 4) Ação de busca ativa de novos casos em alusão ao "Janeiro Roxo" (data: 14/12/2020, local: Upinha Dr Moacyr André Gomes); 5) Ação de busca ativa de novos casos em alusão ao "Janeiro Roxo" (data: 17/12/2020, local: USF Sítio dos Macacos).	REALIZADO

PROGRAMAÇÃO ANUAL DE SAÚDE 2021						MONITORAMENTO DA PAS 2021				
Plano Municipal de Saúde 2018-2021		Programação Anual de Saúde (PAS) 2021				I CICLO DE MONITORAMENTO				
Diretriz	Objetivo	Descrição da Meta do PMS 2018-2021	Ações da PAS	Indicador de Monitoramento	Meta 2021	META DO 1º QUADRI MESTRE	RESULTADO ALCANÇADO	PERCENTUAL DE ALCANCE DA META	OBSERVAÇÃO DO RESULTADO DA META	CLASSIFICAÇÃO DA SITUAÇÃO DA META 1º QUAD.
1	1.3	Qualificar profissionais da rede para as ações de controle da hanseníase, com enfoque na busca de sintomáticos dermatológicos e exame de contatos (médicos e enfermeiros).	Qualificar profissionais da rede para as ações de controle da hanseníase.	Profissionais Qualificados	24	8	29	362,50%	1) Webnario de Hanseníase: 27/01/2021, plataforma meet, tema: perfil epidemiológico e autocuidado, 61 participantes, sendo 11 enfermeiro(as) e 11 médicos(as).2) Roda de conversa com a equipe de saúde sobre manejo clínico: 18/01/2021, UBT Olinto de Oliveira, 04 participantes, sendo 2 ACS e 2 enfermeiras. 3) Matriciamento in loco sobre o autocuidado em Hanseníase realizado pelas terapeutas ocupacionais da equipe NASF: 21/01/2021, USF Chico Mendes, 05 profissionais matriciados, sendo 04 ACS e 01 enfermeira. 4) Matriciamento in loco sobre o autocuidado em Hanseníase realizado pelas terapeutas ocupacionais da equipe NASF: 13/01/2021, USF Planeta dos Macacos I, 07	REALIZADO

									<p>profissionais matriciados, sendo 04 ACS, 02 técnicas de enfermagem e 01 médica. 5) Matriciamento in loco sobre o autocuidado em Hanseníase realizado pelas terapeutas ocupacionais da equipe NASF: 11/01/2021, USF Coqueiral, 07 profissionais matriciados, sendo 06 ACS e 01 médica. 6) Reunião para treinamento da nova Coordenadora Distrital do DS I e VE distrital: Manejo clínico, fluxos da rede, impressos e atividades de rotina do programa, Plataforma Meet, 08/04/2021, 02 profissionais matriciadas do DS I (Coord. distrital e VE distrital).</p>	
--	--	--	--	--	--	--	--	--	--	--

Continuação

PROGRAMAÇÃO ANUAL DE SAÚDE 2021						MONITORAMENTO DA PAS 2021				
Plano Municipal de Saúde 2018-2021			Programação Anual de Saúde (PAS) 2021			I CICLO DE MONITORAMENTO				
Diretriz	Objetivo	Descrição da Meta do PMS 2018-2021	Ações da PAS	Indicador de Monitoramento	Meta 2021	META DO 1º QUADRI MESTRE	RESULTADO ALCANÇADO	PERCENTUAL DE ALCANCE DA META	OBSERVAÇÃO DO RESULTADO DA META	CLASSIFICAÇÃO DA SITUAÇÃO DA META 1º QUAD.
1	1.3	Realizar ações de promoção em envelhecimento ativo.	Realizar eventos alusivos ao Dia Internacional/ Nacional da Pessoa idosa.	Ações realizadas	35	10	0	0,00%	Atividade programada para Junho.	NÃO REALIZADO
1	1.3	Realizar ações de promoção em envelhecimento ativo.	Realizar ação contra violência à pessoa idosa.	Ações realizadas	1	1	0	0,00%	Atividade programada para outubro.	NÃO REALIZADO
1	1.3	Realizar formação dos profissionais da atenção básica para o acompanhamento e preenchimento da caderneta de saúde da pessoa idosa.	Qualificar os profissionais da atenção básica para o acompanhamento e preenchimento da caderneta de saúde da pessoa idosa (Médicos, Enfermeiros, Dentistas, ACS e profissionais do NASF).	Profissionais qualificados	500	150	100	66,67%	As formações estão sendo realizadas de forma remota para alcançar um maior número de profissionais.	MÉDIO DESEMPENHO
1	1.3	Realizar formação dos profissionais da atenção básica para o acompanhamento e preenchimento da caderneta de saúde da pessoa idosa.	Qualificação dos profissionais da atenção básica sobre a linha de cuidado de atenção à saúde da pessoa idosa.	Profissionais qualificados	500	150	0	0,00%	Em fase final de elaboração de documento com a Linha de Cuidado da Pessoa Idosa do Recife e para iniciar trabalho de divulgação da mesma.	NÃO REALIZADO

PROGRAMAÇÃO ANUAL DE SAÚDE 2021						MONITORAMENTO DA PAS 2021				
Plano Municipal de Saúde 2018-2021			Programação Anual de Saúde (PAS) 2021			I CICLO DE MONITORAMENTO				
Diretriz	Objetivo	Descrição da Meta do PMS 2018-2021	Ações da PAS	Indicador de Monitoramento	Meta 2021	META DO 1º QUADRI MESTRE	RESULTADO ALCANÇADO	PERCENTUAL DE ALCANCE DA META	OBSERVAÇÃO DO RESULTADO DA META	CLASSIFICAÇÃO DA SITUAÇÃO DA META 1º QUAD.
1	1.3	Realizar capacitações sobre acolhimento e atendimento da População LGBT através do programa de educação permanente do município	Qualificar os profissionais da rede de atenção à saúde sobre gênero, sexualidade e atenção à saúde da população LGBT.	Profissionais qualificados	500	150	144	96,00%	Profissionais de Saúde capacitados: Estratégia de Saúde da Família (ACS, Técnico de Enfermagem, Enfermagem, Profissionais da Odontologia e Profissionais da Medicina) das Unidades.	ALTO DESEMPENHO
1	1.3	Realizar ações de promoção em saúde e visibilidade da política e do serviço da rede LGBT.	Realizar ações de promoção em saúde e visibilidade da política e do serviço da rede LGBT nos 8 DS.	Ações realizadas	9	3	3	100,00%	Dia da Visibilidade Trans (Semana de atividades); Dia Internacional de Combate a LGBTfobia (Semana de Atividades); Saúde na Pista DS 04 e 08 (atividade com profissionais do sexo transexuais e travestis).	REALIZADO



PROGRAMAÇÃO ANUAL DE SAÚDE 2021						MONITORAMENTO DA PAS 2021				
Plano Municipal de Saúde 2018-2021		Programação Anual de Saúde (PAS) 2021				I CICLO DE MONITORAMENTO				
Diretriz	Objetivo	Descrição da Meta do PMS 2018-2021	Ações da PAS	Indicador de Monitoramento	Meta 2021	META DO 1º QUADRI MESTRE	RESULTADO ALCANÇADO	PERCENTUAL DE ALCANCE DA META	OBSERVAÇÃO DO RESULTADO DA META	CLASSIFICAÇÃO DA SITUAÇÃO DA META 1º QUAD.
1	1.3	Matriciar as USF na linha de cuidado da população trans.	Matriciar as USF na linha de cuidado da população trans.	Matriciamento (USF) realizado	16	5	8	160,00%	Unidades matriciadas: USF João Rodrigues (DS VI); USF Bernard Van Lee (DS VI); USF Paz e Amor (DS VIII); USF Vila do SESI (DS VIII); USF UR 10 - Ibura (DS VIII); USF Pantanal (DS VIII); USF UR 03 (DS VIII); USF Monte Verde (DS VIII).	REALIZADO
1	1.3	Acompanhar através da atenção básica adolescentes em conflito com a lei.	Acompanhar através da atenção básica adolescentes em conflito com a lei.	Adolescentes acompanhados	310	100	0	0,00%	Ação não realizada. Atividades reprogramadas.	NÃO REALIZADO
1	1.3	Realizar capacitação para os profissionais da rede sobre temas alusivos à política da população negra.	Atualização dos profissionais da Atenção Básica (ESF, PAC, NAPI, PSE, NASF, SAD, UBT), Média Complexidade e Alta Complexidade (Policlínicas, Maternidades e Hospital da Mulher), envolvidos na linha de cuidado da pessoa com doença falciforme, acerca das temáticas de Saúde da População Negra e do Racismo Institucional.	Participantes	100	30	50	166,67%	Evento em andamento, programado para finalizar no segundo semestre. Realizadas 2 atualizações até o momento com 50 participantes.	REALIZADO

PROGRAMAÇÃO ANUAL DE SAÚDE 2021						MONITORAMENTO DA PAS 2021				
Plano Municipal de Saúde 2018-2021		Programação Anual de Saúde (PAS) 2021				I CICLO DE MONITORAMENTO				
Diretriz	Objetivo	Descrição da Meta do PMS 2018-2021	Ações da PAS	Indicador de Monitoramento	Meta 2021	META DO 1º QUADRI MESTRE	RESULTADO ALCANÇADO	PERCENTUAL DE ALCANCE DA META	OBSERVAÇÃO DO RESULTADO DA META	CLASSIFICAÇÃO DA SITUAÇÃO DA META 1º QUAD.
1	1.3	Realizar capacitação para os profissionais da rede sobre temas alusivos à política da população negra.	Realização de atividades de educação em saúde com as equipes de profissionais das PICS, PAC e pessoas com doença falciforme, de acordo com a Linha de Cuidado.	Participantes	100	30	0	0,00%	Evento programado para o segundo semestre.	NÃO REALIZADO
1	1.3	Realizar capacitação para os profissionais da rede sobre temas alusivos à política da população negra.	Promoção de encontro com temáticas dirigidas à Saúde do Idoso com enfoque na saúde da população negra, visando o fortalecimento dessa população nas religiões de matrizes africanas e afro brasileira.	Participantes	100	30	70	233,33%	Foram realizados 3 rodas de conversas com as religiões de matriz africana, profissionais de saúde e sociedade civil com 70 participantes.	REALIZADO
1	1.3	Ampliar a proporção de notificações de violência interpessoal e autoprovocada com o campo raça/cor preenchido com informação válida.	Atualização dos profissionais da Atenção Básica (ESF, PAC, NAPI, PSE, NASF, SAD, UBT), Média Complexidade e Alta Complexidade (Policlínicas, Maternidades e Hospital da Mulher) sobre a importância do preenchimento do quesito Raça/Cor.	Participantes	100	30	45	150,00%	Iniciada Atualização com a participação de 45 profissionais de saúde.	REALIZADO

PROGRAMAÇÃO ANUAL DE SAÚDE 2021						MONITORAMENTO DA PAS 2021				
Plano Municipal de Saúde 2018-2021			Programação Anual de Saúde (PAS) 2021			I CICLO DE MONITORAMENTO				
Diretriz	Objetivo	Descrição da Meta do PMS 2018-2021	Ações da PAS	Indicador de Monitoramento	Meta 2021	META DO 1º QUADRI MESTRE	RESULTADO ALCANÇADO	PERCENTUAL DE ALCANCE DA META	OBSERVAÇÃO DO RESULTADO DA META	CLASSIFICAÇÃO DA SITUAÇÃO DA META 1º QUAD.
1	1.3	Criar Fóruns de saúde da juventude negra nos territórios.	Realização de Fórum de Saúde da Juventude Negra do Recife para os profissionais, gestores e sociedade civil.	Fóruns criados no território	8	2	4	200,00%	Foram realizados 4 fóruns de juventude negra em parceria com o grupo de trabalho da juventude negra e secretaria executiva de juventude.	REALIZADO
1	1.3	Monitorar a implementação da Política Municipal de Saúde Integral da População Negra.	Realizar 4 Rodas de diálogo sobre a Implementação da Política de Saúde Integral da População Negra, sendo 02 (duas) no primeiro semestre e 02 (duas) no segundo semestre/2021, com representantes de toda a rede.	Eventos realizados	4	1	1	100,00%	Foi realizada 1 roda de diálogo em abril. A outra roda está programada para junho.	REALIZADO

PROGRAMAÇÃO ANUAL DE SAÚDE 2021						MONITORAMENTO DA PAS 2021				
Plano Municipal de Saúde 2018-2021		Programação Anual de Saúde (PAS) 2021				I CICLO DE MONITORAMENTO				
Diretriz	Objetivo	Descrição da Meta do PMS 2018-2021	Ações da PAS	Indicador de Monitoramento	Meta 2021	META DO 1º QUADRI MESTRE	RESULTADO ALCANÇADO	PERCENTUAL DE ALCANCE DA META	OBSERVAÇÃO DO RESULTADO DA META	CLASSIFICAÇÃO DA SITUAÇÃO DA META 1º QUAD.
1	1.3	Monitorar a implementação da Política Municipal de Saúde Integral da População Negra.	Realização de atividades educativas visando possibilitar a troca de conhecimentos sobre os impactos do racismo institucional e das doenças e agravos mais prevalentes, promovendo a participação dos representantes do controle social e de religiões de matriz africanas e afro brasileiras, na execução da Política Municipal de Saúde da População Negra.	Número de Participantes	100	30	68	226,67%	Foram realizadas 2 atividades educativas com 68 participantes.	REALIZADO

PROGRAMAÇÃO ANUAL DE SAÚDE 2021						MONITORAMENTO DA PAS 2021				
Plano Municipal de Saúde 2018-2021		Programação Anual de Saúde (PAS) 2021				I CICLO DE MONITORAMENTO				
Diretriz	Objetivo	Descrição da Meta do PMS 2018-2021	Ações da PAS	Indicador de Monitoramento	Meta 2021	META DO 1º QUADRI MESTRE	RESULTADO ALCANÇADO	PERCENTUAL DE ALCANCE DA META	OBSERVAÇÃO DO RESULTADO DA META	CLASSIFICAÇÃO DA SITUAÇÃO DA META 1º QUAD.
1	1.3	Monitorar a implementação da Política Municipal de Saúde Integral da População Negra.	Implementar o Projeto Ninar nos Terreiros mediante atividades de educação em saúde abordando temáticas direcionadas à saúde da criança com enfoque na saúde da população negra, visando à participação das religiões de matrizes africanas e afro brasileiras na execução da Política Municipal de Saúde da População Negra.	Participantes	100	30	0	0,00%	O projeto Ninar nos terreiros será realizado nos dias 27 e 29 de maio, dentro da programação da semana do bebê.	NÃO REALIZADO
1	1.3	Monitorar a implementação da Política Municipal de Saúde Integral da População Negra.	Realização de Fórum de Saúde da Mulher Negra do Recife para os profissionais, gestores e sociedade civil	Participantes	150	50	0	0,00%	O fórum de saúde da mulher será realizado em julho.	NÃO REALIZADO

PROGRAMAÇÃO ANUAL DE SAÚDE 2021						MONITORAMENTO DA PAS 2021				
Plano Municipal de Saúde 2018-2021			Programação Anual de Saúde (PAS) 2021			I CICLO DE MONITORAMENTO				
Diretriz	Objetivo	Descrição da Meta do PMS 2018-2021	Ações da PAS	Indicador de Monitoramento	Meta 2021	META DO 1º QUADRI MESTRE	RESULTADO ALCANÇADO	PERCENTUAL DE ALCANCE DA META	OBSERVAÇÃO DO RESULTADO DA META	CLASSIFICAÇÃO DA SITUAÇÃO DA META 1º QUAD.
1	1.3	Capacitar os profissionais da Atenção Básica e referência da tuberculose no enfrentamento a tuberculose.	Capacitar os profissionais sobre a linha de cuidado aos pacientes com tuberculose.	Nº de profissionais capacitados	171	60	92	153,33%	Realizadas 2 formações sobre a linha de cuidado. No dia 31/03 "A importância do ACS no combate à epidemia da tuberculose em tempos de Covid-19", na modalidade on-line, com a participação de 70 profissionais (ACS, enfermeiros e médicos). No dia 28/04, realizada atividade com tema "Atualização no manejo e processo de trabalho frente aos agravos de tuberculose no Sistema Prisional", na modalidade on-line com a participação de 22 profissionais.	REALIZADO

PROGRAMAÇÃO ANUAL DE SAÚDE 2021						MONITORAMENTO DA PAS 2021				
Plano Municipal de Saúde 2018-2021			Programação Anual de Saúde (PAS) 2021			I CICLO DE MONITORAMENTO				
Diretriz	Objetivo	Descrição da Meta do PMS 2018-2021	Ações da PAS	Indicador de Monitoramento	Meta 2021	META DO 1º QUADRI MESTRE	RESULTADO ALCANÇADO	PERCENTUAL DE ALCANCE DA META	OBSERVAÇÃO DO RESULTADO DA META	CLASSIFICAÇÃO DA SITUAÇÃO DA META 1º QUAD.
1	1.3	Capacitar os profissionais da Atenção Básica e referência da tuberculose no enfrentamento a tuberculose.	Realizar matriciamento na identificação dos sintomáticos respiratórios e encaminhamento dos profissionais NASF, PAC, PIC e CnaR, RAPS e farmácia.	Nº de profissionais matriciados.	<b>24 profissionais</b>	<b>8</b>	42	525,00%	Realizadas 4 formações sobre identificação dos sintomáticos respiratórios para equipe do SAD com a participação de 42 profissionais entre médico, enfermeiro, técnico de enfermagem, fisioterapeuta, terapeuta ocupacional e nutricionista. Realizada formação na modalidade presencial, em 30/04, com equipe da Santa Casa. No horário da manhã participaram 10 profissionais e a tarde com 8. No dia 03/05, participação da equipe IMIP, no horário da manhã com 12 profissionais e a tarde com 12.	REALIZADO

PROGRAMAÇÃO ANUAL DE SAÚDE 2021						MONITORAMENTO DA PAS 2021				
Plano Municipal de Saúde 2018-2021		Programação Anual de Saúde (PAS) 2021				I CICLO DE MONITORAMENTO				
Diretriz	Objetivo	Descrição da Meta do PMS 2018-2021	Ações da PAS	Indicador de Monitoramento	Meta 2021	META DO 1º QUADRI MESTRE	RESULTADO ALCANÇADO	PERCENTUAL DE ALCANCE DA META	OBSERVAÇÃO DO RESULTADO DA META	CLASSIFICAÇÃO DA SITUAÇÃO DA META 1º QUAD.
1	1.3	Aumentar a proporção de cura dos casos novos de tuberculose.	Aumentar a proporção de cura dos casos novos de tuberculose.	Proporção de cura dos casos novos de tuberculose	62%	62%	57,00%	91,94%	Fonte: Sesau Recife/Sevs/Uvepi/DDT/Sinan. Dados sujeitos à revisão.	ALTO DESEMPENHO
1	1.3	Aumentar a proporção de cura dos casos novos de tuberculose.	Reduzir a proporção de abandono ao tratamento da tuberculose.	Proporção de abandono ao tratamento da tuberculose	11%	11%	13,00%	118,18%	Fonte: Sesau Recife/Sevs/Uvepi/DDT/Sinan. Dados sujeitos à revisão.	REALIZADO
1	1.3	Aumentar a proporção de cura dos casos novos de tuberculose.	Ampliar a Realização do Tratamento Diretamente Observado (TDO) em tratamento de tuberculose.	% de paciente em TDO	40%	40%	2,90%	7,25%	Fonte: Sesau Recife/Sevs/Uvepi/DDT/Sinan. Dados sujeitos à revisão.	BAIXO DESEMPENHO
1	1.3	Aumentar a proporção de cura dos casos novos de tuberculose.	Realizar ações de mobilização social e enfrentamento a tuberculose.	Ações realizadas	8	2	2	100,00%	Realizado duas ações de mobilização social sobre tuberculose com os usuários do Programa Academia da Cidade nos dias 16/04 e 04/05, em formato remoto.	REALIZADO



PROGRAMAÇÃO ANUAL DE SAÚDE 2021						MONITORAMENTO DA PAS 2021				
Plano Municipal de Saúde 2018-2021			Programação Anual de Saúde (PAS) 2021			I CICLO DE MONITORAMENTO				
Diretriz	Objetivo	Descrição da Meta do PMS 2018-2021	Ações da PAS	Indicador de Monitoramento	Meta 2021	META DO 1º QUADRIMESTRE	RESULTADO ALCANÇADO	PERCENTUAL DE ALCANCE DA META	OBSERVAÇÃO DO RESULTADO DA META	CLASSIFICAÇÃO DA SITUAÇÃO DA META 1º QUAD.
1	1.3	Ampliar a proporção de contatos examinados de casos novos de tuberculose pulmonar com confirmação laboratorial.	Ampliar a proporção de contatos examinados de casos novos de tuberculose pulmonar com confirmação laboratorial.	Proporção de contatos examinados de casos novos de tuberculose pulmonar com confirmação laboratorial	<b>70%</b>	<b>70%</b>	65,30%	93,29%	Fonte: Sesau Recife/Sevs/Uvepi/DDT/Sinan. Dados sujeitos à revisão.	ALTO DESEMPENHO
1	1.3	Ampliar a proporção de contatos examinados de casos novos de tuberculose pulmonar com confirmação laboratorial.	Aumentar a proporção de exame anti-HIV realizados entre os casos novos de tuberculose.	Proporção de exame anti-HIV realizados entre os casos novos de tuberculose.	<b>70%</b>	<b>70%</b>	42,90%	61,29%	Fonte: Sesau Recife/Sevs/Uvepi/DDT/Sinan. Dados sujeitos à revisão.	MÉDIO DESEMPENHO
1	1.3	Ampliar a oferta do Dispositivo Intrauterino - DIU nos serviços de atenção básica de 21 para 30.	Ampliar a oferta do Dispositivo Intrauterino - DIU nos serviços de atenção básica.	% UBS com oferta de DIU	<b>30%</b>	<b>10%</b>	0,00%	0,00%	Atualmente 09 unidades inserem DIU na atenção básica. Durante o primeiro quadrimestre não houve alteração do número de unidades que ofertam o DIU.	NÃO REALIZADO

PROGRAMAÇÃO ANUAL DE SAÚDE 2021						MONITORAMENTO DA PAS 2021				
Plano Municipal de Saúde 2018-2021			Programação Anual de Saúde (PAS) 2021			I CICLO DE MONITORAMENTO				
Diretriz	Objetivo	Descrição da Meta do PMS 2018-2021	Ações da PAS	Indicador de Monitoramento	Meta 2021	META DO 1º QUADRI MESTRE	RESULTADO ALCANÇADO	PERCENTUAL DE ALCANCE DA META	OBSERVAÇÃO DO RESULTADO DA META	CLASSIFICAÇÃO DA SITUAÇÃO DA META 1º QUAD.
1	1.3	Criar e Implantar 1 protocolo de acesso ao urologista.	Realizar qualificação para Implantação do Protocolo de acesso ao Urologista.	Qualificação realizada	8	2	0	0,00%	Protocolo construído, em processo de qualificação e validação dos pares.	NÃO REALIZADO
1	1.3	Realizar ações de promoção e prevenção da política de saúde do homem.	Realizar ações de promoção e prevenção da política de saúde do homem.	Ações realizadas	8	2	1	50,00%	Realizado 01 mobilização. Ação de Saúde em alusão ao dia Mundial da Saúde do Trabalhador. Local: CSURB da Saúde- DS VIII Data: 09 às 12h no dia 28/04/2021. Serviços Ofertados: Orientações sobre arboviroses, saúde bucal, IST, Saúde do homem e vacinas. Público Aproximado: 30 colaboradores.	MÉDIO DESEMPENHO
1	1.4	Garantir a cobertura vacinal, conforme meta preconizada pelo ministério	Garantir a cobertura vacinal, conforme meta preconizada pelo Ministério da Saúde, mediante disponibilização das vacinas e MMH.	% cobertura de cada vacina	100%	100%	0,00%	0,00%	Pentavalente 3ª dose (70,33%); Pneumocócica 10-valente 2ª dose (71,73%); Poliomielite 3ª dose (70,27%); Tríplice viral 1ª dose (74,50%)	NÃO REALIZADO

PROGRAMAÇÃO ANUAL DE SAÚDE 2021						MONITORAMENTO DA PAS 2021				
Plano Municipal de Saúde 2018-2021			Programação Anual de Saúde (PAS) 2021			I CICLO DE MONITORAMENTO				
Diretriz	Objetivo	Descrição da Meta do PMS 2018-2021	Ações da PAS	Indicador de Monitoramento	Meta 2021	META DO 1º QUADRI MESTRE	RESULTADO ALCANÇADO	PERCENTUAL DE ALCANCE DA META	OBSERVAÇÃO DO RESULTADO DA META	CLASSIFICAÇÃO DA SITUAÇÃO DA META 1º QUAD.
1	1.5	Elaborar e institucionalizar o Plano Municipal de enfrentamento as doenças negligenciadas.	Institucionalização do Programa de Enfretamento das Doenças Negligenciadas.	Portaria publicada	1	1	0	0,00%	Minuta de Portaria elaborada.	NÃO REALIZADO
1	1.6	Implantar o protocolo de hipertensão e diabetes na Atenção Básica.	Capacitar os profissionais para utilização do protocolo de hipertensão e diabetes na Atenção Básica.	DS capacitados	8	2	0	0,00%	O protocolo tem apenas uma capacitação pendente: capacitação para exame dos pés nas pessoas com Diabetes. Essa capacitação requer oficinas presenciais para a prática do exame físico e foi interrompida devido aos protocolos sanitários para a Covid-19. Reprogramada para reiniciar no segundo semestre.	NÃO REALIZADO

PROGRAMAÇÃO ANUAL DE SAÚDE 2021						MONITORAMENTO DA PAS 2021				
Plano Municipal de Saúde 2018-2021			Programação Anual de Saúde (PAS) 2021			I CICLO DE MONITORAMENTO				
Diretriz	Objetivo	Descrição da Meta do PMS 2018-2021	Ações da PAS	Indicador de Monitoramento	Meta 2021	META DO 1º QUADRI MESTRE	RESULTADO ALCANÇADO	PERCENTUAL DE ALCANCE DA META	OBSERVAÇÃO DO RESULTADO DA META	CLASSIFICAÇÃO DA SITUAÇÃO DA META 1º QUAD.
1	1.6	Realizar ações de promoção sobre DCNT.	Realizar ações de promoção e prevenção sobre às DCNT.	Ações realizadas	24	8	0	0,00%	Devido ao protocolo sanitário referente a Covid, as ações de promoção deverão ser realizadas no próximo semestre.	NÃO REALIZADO
1	1.6	Ofertar um calendário de educação permanente sobre DCNT para atenção básica.	Realizar ações de educação permanente sobre DCNT para atenção básica.	Ações realizadas	3	1	0	0,00%	A atividade programada para o primeiro quadrimestre não foi realizada por indisponibilidade de especialista para a realização da capacitação. Reprogramada para segundo semestre.	NÃO REALIZADO
1	1.6	Elaborar Plano de Enfrentamento às Doenças Crônicas Não-Transmissíveis, de acordo com a análise epidemiológica do município sobre o tema.	Elaborar Plano de Enfrentamento às Doenças Crônicas Não-Transmissíveis.	Plano Elaborado	1	1	0	0,00%	Iniciada a discussão do Plano com as demais áreas técnicas envolvidas.	NÃO REALIZADO

PROGRAMAÇÃO ANUAL DE SAÚDE 2021						MONITORAMENTO DA PAS 2021				
Plano Municipal de Saúde 2018-2021			Programação Anual de Saúde (PAS) 2021			I CICLO DE MONITORAMENTO				
Diretriz	Objetivo	Descrição da Meta do PMS 2018-2021	Ações da PAS	Indicador de Monitoramento	Meta 2021	META DO 1º QUADRI MESTRE	RESULTADO ALCANÇADO	PERCENTUAL DE ALCANCE DA META	OBSERVAÇÃO DO RESULTADO DA META	CLASSIFICAÇÃO DA SITUAÇÃO DA META 1º QUAD.
1	1.6	Fortalecer a implementação do programa de rastreamento do câncer de mama para mulheres de 50 a 69 anos.	Ampliar a cobertura do Programa de rastreamento para câncer de mama para mulheres de 50 a 69 anos.	Razão	0,5	0,50	0,18	36%	Dados de janeiro a abril coletados pelo SIA	MÉDIO DESEMPENHO
1	1.6	Fortalecer a implementação do programa de rastreamento do câncer de colo de útero em mulheres de 25 a 64 anos.	Ampliar a cobertura do Programa de rastreamento para do câncer de colo de útero em mulheres de 25 a 64 anos.	Razão	0,68	0,68	0,05	7,3%	Dados de janeiro a abril coletados pelo SIA	BAIXO DESEMPENHO
1	1.6	Realizar atualização em citologia para 100% dos enfermeiros da atenção básica	Realizar atualização em citologia para os enfermeiros da atenção básica	% de enfermeiros capacitados	36%	12%	0,00%	0,00%	Não foi realizada, reprogramada para o segundo semestre.	NÃO REALIZADO
1	1.7	Ampliar unidades básicas que realizam a Estratégia Amamenta e Alimenta Brasil.	Ampliar Unidades Básicas que realizam atividades sistemáticas em promoção, proteção e apoio ao Aleitamento Materno.	Unidades Básicas que realizam atividades sistemáticas de promoção.	4	1	0	0,00%	Atividades programadas para 2º semestre.	NÃO REALIZADO

PROGRAMAÇÃO ANUAL DE SAÚDE 2021						MONITORAMENTO DA PAS 2021				
Plano Municipal de Saúde 2018-2021			Programação Anual de Saúde (PAS) 2021			I CICLO DE MONITORAMENTO				
Diretriz	Objetivo	Descrição da Meta do PMS 2018-2021	Ações da PAS	Indicador de Monitoramento	Meta 2021	META DO 1º QUADRI MESTRE	RESULTADO ALCANÇADO	PERCENTUAL DE ALCANCE DA META	OBSERVAÇÃO DO RESULTADO DA META	CLASSIFICAÇÃO DA SITUAÇÃO DA META 1º QUAD.
1	1.7	Implementar o monitoramento das crianças de risco.	Monitorar as crianças de risco.	Crianças monitoradas	1600	500	962	192,40%	Considerado o número de crianças de risco vinculadas as unidades básicas.	REALIZADO
1	1.7	Realizar 04 Semanas do Bebê do Recife.	Realizar a Semana do Bebê do Recife.	Semana do bebê realizada	1	1	0	0,00%	Semana do Bebê ocorrerá em maio. Atividades em fase de planejamento e organização das atividades.	NÃO REALIZADO
1	1.7	Ampliar a proporção de nascidos vivos de mães com sete ou mais consultas de pré-natal.	Ampliar a proporção de nascidos vivos de mães com sete ou mais consultas de pré-natal.	% gestantes com 7 ou mais consultas de pré-natal	75%	75%	69,60%	92,80%	Os dados de nascidos vivos por consulta de pré-natal são de janeiro a março de 2021. Os dados até abril ainda se encontram em processamento das DN. Destaca-se que os dados são parciais sujeitos a revisão.	ALTO DESEMPENHO

PROGRAMAÇÃO ANUAL DE SAÚDE 2021						MONITORAMENTO DA PAS 2021				
Plano Municipal de Saúde 2018-2021			Programação Anual de Saúde (PAS) 2021			I CICLO DE MONITORAMENTO				
Diretriz	Objetivo	Descrição da Meta do PMS 2018-2021	Ações da PAS	Indicador de Monitoramento	Meta 2021	META DO 1º QUADRI MESTRE	RESULTADO ALCANÇADO	PERCENTUAL DE ALCANCE DA META	OBSERVAÇÃO DO RESULTADO DA META	CLASSIFICAÇÃO DA SITUAÇÃO DA META 1º QUAD.
1	1.7	Implementar o pré-natal do parceiro em 100% das Unidades.	Implementar o pré-natal do parceiro.	Unidades com pré-natal do parceiro implantado	<b>70</b>	<b>70</b>	107	152,86%	107 unidades implantaram o pré-natal e 223 Equipes realizam. DS I: 7 USF, 10 Equipes; DS II: 18 USF, 44 equipes; DS III: 07 USF, 7 equipes; DSIV: 15 USF, 37 Equipes; DS V: 10 USF, 14 equipes, DSVI: 11 USF, 23 equipes; DSVII: 24 USF, 56 equipes; DSVIII: 15 USF, 32 equipes	REALIZADO

PROGRAMAÇÃO ANUAL DE SAÚDE 2021						MONITORAMENTO DA PAS 2021				
Plano Municipal de Saúde 2018-2021			Programação Anual de Saúde (PAS) 2021			I CICLO DE MONITORAMENTO				
Diretriz	Objetivo	Descrição da Meta do PMS 2018-2021	Ações da PAS	Indicador de Monitoramento	Meta 2021	META DO 1º QUADRI MESTRE	RESULTADO ALCANÇADO	PERCENTUAL DE ALCANCE DA META	OBSERVAÇÃO DO RESULTADO DA META	CLASSIFICAÇÃO DA SITUAÇÃO DA META 1º QUAD.
1	1.7	Implementar o pré-natal do parceiro, com realização de 100 capacitações.	Realizar capacitação para os profissionais das diferentes categorias das equipes de atenção básica com temas relativos ao Pré-natal do Parceiro.	Capacitações realizadas	20	6	6	100,00%	Ocorreram um total de 06 capacitações/ total de 82 participantes. Sendo 03 capacitações com 11 participantes com abordagem no pré-natal do parceiro (consulta e teste rápido - TR). Como também 3 capacitações acerca do cuidado e assistência integral a saúde do homem com 71 participantes envolvidos. Em planejamento - Webinário sobre homem e atenção à saúde do trabalhador (26 de maio).	REALIZADO
1	1.7	Capacitar 120 profissionais da rede de atenção básica e Programa Mãe Coruja em desenvolvimento infantil	Capacitar 30 profissionais da rede de atenção básica e Programa Mãe Coruja em desenvolvimento infantil.	Profissionais Capacitados	30	10	0	0,00%	Devido a pandemia, não foi possível realizar as turmas no ano de 2020, contudo a meta foi atingida em 2019.	NÃO REALIZADO



PROGRAMAÇÃO ANUAL DE SAÚDE 2021						MONITORAMENTO DA PAS 2021				
Plano Municipal de Saúde 2018-2021			Programação Anual de Saúde (PAS) 2021			I CICLO DE MONITORAMENTO				
Diretriz	Objetivo	Descrição da Meta do PMS 2018-2021	Ações da PAS	Indicador de Monitoramento	Meta 2021	META DO 1º QUADRI MESTRE	RESULTADO ALCANÇADO	PERCENTUAL DE ALCANCE DA META	OBSERVAÇÃO DO RESULTADO DA META	CLASSIFICAÇÃO DA SITUAÇÃO DA META 1º QUAD.
1	1.7	Publicar protocolo de acompanhamento na Primeira Infância do PMCR.	Elaboração e publicação do protocolo de acompanhamento na Primeira Infância do PMCR (Pré-natal até menor de 6 anos).	Elaboração e publicação do protocolo	1	1	0,5	50,00%	Protocolo produzido, será realizada a aplicação de oficinas piloto, iniciando dia 26.05.2021.	MÉDIO DESEMPENHO
1	1.7	Transformar 03 EMCR Itinerantes em fixos.	Substituição dos Containers por Espaço Físico.	Espaço substituído	1	1	1	100,00%	Todos os três espaços itinerantes foram transformados em Espaços Fixos.	REALIZADO
1	1.7	Ampliar 10 Espaços Mãe Coruja Recife, passando de 07 para 17.	Ampliar Espaço Mãe Coruja na Policlínica Clementino Fraga e na Unidade de Saúde Romildo Gomes.	Espaço ampliado	2	2	2	100,00%	Atualmente o PMCR conta com 19 Espaços Mãe Coruja. Destes, 3 aguardando inauguração oficial, prevista para serem realizadas durante a Semana do Bebê do Recife (24 à 30 de Maio de 2021).	REALIZADO
1	1.8	Caracterizar o perfil epidemiológico das Pessoas com Deficiência do Recife.	Elaboração do perfil de pessoas com deficiência da população cadastrada na ESF, por meio do cadastro do E-SUS.	Perfil da Pessoa com Deficiência elaborado	1	1	0,25	25,00%	Realizado levantamento no sistema e-Sus para iniciar discussão dos critérios a serem considerados no perfil.	BAIXO DESEMPENHO

PROGRAMAÇÃO ANUAL DE SAÚDE 2021						MONITORAMENTO DA PAS 2021				
Plano Municipal de Saúde 2018-2021			Programação Anual de Saúde (PAS) 2021			I CICLO DE MONITORAMENTO				
Diretriz	Objetivo	Descrição da Meta do PMS 2018-2021	Ações da PAS	Indicador de Monitoramento	Meta 2021	META DO 1º QUADRI MESTRE	RESULTADO ALCANÇADO	PERCENTUAL DE ALCANCE DA META	OBSERVAÇÃO DO RESULTADO DA META	CLASSIFICAÇÃO DA SITUAÇÃO DA META 1º QUAD.
1	1.8	Realizar ações de promoção e prevenção a saúde no âmbito da política da pessoa com deficiência.	Realizar ações de promoção e prevenção em saúde no âmbito da política da pessoa com deficiência.	Ações realizadas	4	1	1	100,00%	Realizada inclusão de recursos de acessibilidade comunicacional no site Atende em Casa, em articulação com equipe de desenvolvimento da plataforma e coordenação do programa. Em abril, integrada a ferramenta de tradução em Libras simultânea no site.	REALIZADO
1	1.8	Capacitar profissionais de saúde questões específicas de saúde da pessoa com deficiência.	Realizar oficina para a atenção básica sobre cuidados da pessoa com deficiência.	Profissionais capacitados	300	100	55	55,00%	Realizado Webinário em 26/02/21, para profissionais da rede de saúde - II Semana municipal de conscientização sobre as doenças raras, em articulação com Escola de Saúde do Recife.	MÉDIO DESEMPENHO

PROGRAMAÇÃO ANUAL DE SAÚDE 2021						MONITORAMENTO DA PAS 2021				
Plano Municipal de Saúde 2018-2021			Programação Anual de Saúde (PAS) 2021			I CICLO DE MONITORAMENTO				
Diretriz	Objetivo	Descrição da Meta do PMS 2018-2021	Ações da PAS	Indicador de Monitoramento	Meta 2021	META DO 1º QUADRI MESTRE	RESULTADO ALCANÇADO	PERCENTUAL DE ALCANCE DA META	OBSERVAÇÃO DO RESULTADO DA META	CLASSIFICAÇÃO DA SITUAÇÃO DA META 1º QUAD.
2	2.1	Implantar uma Farmácia Viva	Implementar a Farmácia Viva.	Farmácia Implementada	1	1	0,5	50,00%	Foram adquiridos equipamentos e insumos necessários para a farmácia viva. A adequação do espaço físico está em andamento, próximo da finalização. No entanto, falta adquirir as compras drogas vegetais.	MÉDIO DESEMPENHO
2	2.1	Implantar o Programa Remédio na Mão.	Implementar o programa Remédio na mão.	Projeto implementado	1	1	0	0,00%	Programa paralisado na etapa de escolha do perfil.	NÃO REALIZADO
2	2.1	Fortalecer e qualificar o serviço do cuidado farmacêutico no acompanhamento dos usuários.	Acompanhar os usuários por meio da farmácia clínica.	Usuários acompanhados, por meio da farmácia clínica	920	306	0	0,00%	Programa paralisado desde o ano de 2019 em virtude da pandemia que ocasionou na paralisação dos atendimentos ambulatoriais.	NÃO REALIZADO

PROGRAMAÇÃO ANUAL DE SAÚDE 2021						MONITORAMENTO DA PAS 2021				
Plano Municipal de Saúde 2018-2021			Programação Anual de Saúde (PAS) 2021			I CICLO DE MONITORAMENTO				
Diretriz	Objetivo	Descrição da Meta do PMS 2018-2021	Ações da PAS	Indicador de Monitoramento	Meta 2021	META DO 1º QUADRI MESTRE	RESULTADO ALCANÇADO	PERCENTUAL DE ALCANCE DA META	OBSERVAÇÃO DO RESULTADO DA META	CLASSIFICAÇÃO DA SITUAÇÃO DA META 1º QUAD.
2	2.2	Capacitar apoiadores em Farmácia com oferta de curso relacionado a boas práticas.	Qualificar apoiadores em Farmácia relacionado a boas práticas.	Nº de qualificações realizadas	3	1	0,25	25,00%	Em andamento a realização do levantamento do inventário geral das farmácias da rede e, posteriormente, capacitações.	BAIXO DESEMPENHO
2	2.2	Realizar evento sobre uso racional de medicamentos para os prescritores da rede municipal.	Realizar evento sobre uso racional de medicamentos para os prescritores da rede municipal.	Evento Realizado	3	1	0	0,00%	Em virtude da pandemia, atividade não realizada.	NÃO REALIZADO
2	2.2	Realizar treinamento e atualização no Sistema Gestão da Assistência Farmacêutica.	Realizar treinamento e atualização no Sistema Gestão da Assistência Farmacêutica (HORUS).	Realizar treinamento e atualização no Sistema Gestão da Assistência Farmacêutica (HORUS).	2	1	0,25	25,00%	Em andamento a realização do levantamento do inventário geral das farmácias da rede e, posteriormente, capacitações.	BAIXO DESEMPENHO
2	2.3	Implantar o Sistema Gestão da Assistência Farmacêutica (HORUS RECIFE) nos pontos de entrega de medicamento.	Implantar o Sistema Gestão da Assistência Farmacêutica (HORUS RECIFE) nos pontos de entrega de medicamento.	% de pontos de entrega	100%	100%	70,00%	70,00%	Faltando 3 unidades de saúde.	ALTO DESEMPENHO

PROGRAMAÇÃO ANUAL DE SAÚDE 2021						MONITORAMENTO DA PAS 2021				
Plano Municipal de Saúde 2018-2021			Programação Anual de Saúde (PAS) 2021			I CICLO DE MONITORAMENTO				
Diretriz	Objetivo	Descrição da Meta do PMS 2018-2021	Ações da PAS	Indicador de Monitoramento	Meta 2021	META DO 1º QUADRI MESTRE	RESULTADO ALCANÇADO	PERCENTUAL DE ALCANCE DA META	OBSERVAÇÃO DO RESULTADO DA META	CLASSIFICAÇÃO DA SITUAÇÃO DA META 1º QUAD.
2	2.3	Desenvolver e implantar novas funcionalidades para o sistema Hórus, incluindo integração com o Cartão SUS e com o Hórus Nacional, módulo de Logística e Mapa de Compras.	Desenvolver e implantar novas funcionalidades para o sistema Hórus, incluindo integração com o Cartão SUS e com o Hórus Nacional, Mapa de Compras	Funcionalidades do sistema HORUS	2	1	0,4	40,00%	Desenvolvimento do webservice em andamento, na fase de aprimoramento de linguagem de programação junto ao MS e melhorias no módulo de logística como digitalização do roteiro de expedição.	MÉDIO DESEMPENHO
2	2.3	Realizar o monitoramento integrado dos processos de aquisição e distribuição da Assistência Farmacêutica, garantindo a oferta de homeopáticos e florais na REMUME.	Adquirir medicamentos do componente básico da assistência farmacêutica conforme plano de aquisição anual (RENAME).	% de execução do plano de aquisição de medicamentos (CB)	100%	100,00%	6,00%	6,00%	Até o mês de abril foram liquidados R\$ 6.893.646,31 na aquisição de medicamentos e materiais médicos hospitalares. Aquisições para suprir a necessidade do quadrimestre.	BAIXO DESEMPENHO

PROGRAMAÇÃO ANUAL DE SAÚDE 2021						MONITORAMENTO DA PAS 2021				
Plano Municipal de Saúde 2018-2021			Programação Anual de Saúde (PAS) 2021			I CICLO DE MONITORAMENTO				
Diretriz	Objetivo	Descrição da Meta do PMS 2018-2021	Ações da PAS	Indicador de Monitoramento	Meta 2021	META DO 1º QUADRI MESTRE	RESULTADO ALCANÇADO	PERCENTUAL DE ALCANCE DA META	OBSERVAÇÃO DO RESULTADO DA META	CLASSIFICAÇÃO DA SITUAÇÃO DA META 1º QUAD.
2	2.3	Realizar o monitoramento integrado dos processos de aquisição e distribuição da Assistência Farmacêutica, garantindo a oferta de homeopáticos e florais na REMUME.	Adquirir material médico hospitalar (MMH) para a rede conforme plano de aquisição anual (RENAME) para suprir necessidades da rede de serviços.	% de execução do plano de aquisição de MMH	100%	100,00%	6,00%	6,00%	Até o mês de abril foram liquidados R\$ 6.893.646,31 na aquisição de medicamentos e materiais médicos hospitalares. Aquisições para suprir a necessidade do quadrimestre.	BAIXO DESEMPENHO
2	2.3	Realizar o monitoramento integrado dos processos de aquisição e distribuição da Assistência Farmacêutica, garantindo a oferta de homeopáticos e florais na REMUME.	Realizar o monitoramento integrado dos processos de aquisição e distribuição da Assistência Farmacêutica, garantindo a oferta de homeopáticos e florais na REMUME	Nº de monitoramentos realizados	24	8	6	75,00%	6 monitoramentos realizados até o quadrimestre	ALTO DESEMPENHO
2	2.3	Buscar financiamento Tripartite para estruturar Programa de Distribuição de Fraldas Geriátricas e Alimentação Especial.	Buscar financiamento tripartite para estruturar Programa de Distribuição de Fraldas Geriátricas e Alimentação Especial.	Nº de tentativas para estabelecimento de parcerias junto ao MS, SES/PE ou COSEMS/PE	1	1	0	0,00%	Até o momento não houve reunião sobre a temática.	NÃO REALIZADO

PROGRAMAÇÃO ANUAL DE SAÚDE 2021						MONITORAMENTO DA PAS 2021				
Plano Municipal de Saúde 2018-2021			Programação Anual de Saúde (PAS) 2021			I CICLO DE MONITORAMENTO				
Diretriz	Objetivo	Descrição da Meta do PMS 2018-2021	Ações da PAS	Indicador de Monitoramento	Meta 2021	META DO 1º QUADRI MESTRE	RESULTADO ALCANÇADO	PERCENTUAL DE ALCANCE DA META	OBSERVAÇÃO DO RESULTADO DA META	CLASSIFICAÇÃO DA SITUAÇÃO DA META 1º QUAD.
3	3.1	Qualificar os profissionais da rede (coleta, entrega de resultado) quanto as rotinas laboratoriais.	Qualificar os profissionais da rede envolvidos com a coleta de sangue e todas as atividades necessárias para este processo (atenção básica).	Qualificação realizada	70	20	30	150,00%	02 profissionais ainda não tiveram acesso ao treinamento por motivos decorrentes da pandemia.	REALIZADO
3	3.1	Disponibilizar sistema de consulta de resultados de exames.	Manter o link de consulta de resultados de exames do Laboratório Municipal de Saúde do Recife.	Link mantido	1	1	1	100,00%	O lisnet, que é o sistema de liberação e visualização de laudos, está disponível para todos os usuários, por meio do site: <a href="https://lmsp.lisnet.com.br/laudos/">https://lmsp.lisnet.com.br/laudos/</a>	REALIZADO
3	3.1	Instituir GT do laboratório para monitoramento dos insumos, equipamentos, logística, prazo de entrega, fluxos de prioridade em articulação com os distritos e unidades 24h.	Implantar fluxos de prioridade do laboratório para protocolos prioritários (Pré-Natal, Sífilis, Tb, DCNT).	Nº de reuniões encontro realizados/ano	10	3	4	133,33%	Foi composto GT com integrantes do setor de controle de qualidade, membros da direção e gerência de análises clínicas. Em elaboração o fluxo para monitoramento e definindo as funções de cada um dos membros dentro do processo.	REALIZADO

PROGRAMAÇÃO ANUAL DE SAÚDE 2021						MONITORAMENTO DA PAS 2021				
Plano Municipal de Saúde 2018-2021			Programação Anual de Saúde (PAS) 2021			I CICLO DE MONITORAMENTO				
Diretriz	Objetivo	Descrição da Meta do PMS 2018-2021	Ações da PAS	Indicador de Monitoramento	Meta 2021	META DO 1º QUADRI MESTRE	RESULTADO ALCANÇADO	PERCENTUAL DE ALCANCE DA META	OBSERVAÇÃO DO RESULTADO DA META	CLASSIFICAÇÃO DA SITUAÇÃO DA META 1º QUAD.
3	3.1	Instituir GT do laboratório para monitoramento dos insumos, equipamentos, logística, prazo de entrega, fluxos de prioridade em articulação com os distritos e unidades 24h.	Manter as ações do Laboratório.	Unidade mantida	1	1	1	100,00%	Ações do Laboratório mantidas.	REALIZADO
3	3.1	Concluir a informatização para toda rede de laboratório.	Concluir a informatização para toda rede de laboratório.	Rede informatizada	100%	100,00%	100,00%	100,00%	O Laboratório Municipal está com todos os setores informatizados.	REALIZADO
3	3.1	Disponibilizar sistema de consulta de resultados de exames.	Manter sistema de consulta de resultados de exames	Sistema mantido	1	1	1	100,00%	Sistema de consulta de resultados de exames mantido.	REALIZADO
3	3.2	Realização de Ciclos de atualização Bimestrais para Cirurgiões-Dentistas, TSB e ASB da rede.	Realização de Ciclos de atualização Bimestrais para Cirurgiões- Dentistas, TSB e ASB da rede	Ciclos realizado	6	2	2	100,00%	2 Ciclos de capacitações realizados.	REALIZADO
3	3.2	Ampliar os Centros de Especialidades Odontológicas.	Manter as ações especializadas em saúde bucal - CEO e Laboratórios.	Unidades mantidas	100%	100%	100,00%	100,00%	Unidades mantidas.	REALIZADO



PROGRAMAÇÃO ANUAL DE SAÚDE 2021						MONITORAMENTO DA PAS 2021				
Plano Municipal de Saúde 2018-2021			Programação Anual de Saúde (PAS) 2021			I CICLO DE MONITORAMENTO				
Diretriz	Objetivo	Descrição da Meta do PMS 2018-2021	Ações da PAS	Indicador de Monitoramento	Meta 2021	META DO 1º QUADRI MESTRE	RESULTADO ALCANÇADO	PERCENTUAL DE ALCANCE DA META	OBSERVAÇÃO DO RESULTADO DA META	CLASSIFICAÇÃO DA SITUAÇÃO DA META 1º QUAD.
3	3.2	Ampliar os Centros de Especialidades Odontológicas.	Ampliar os Centros de Especialidades Odontológicas	Centros de Especialidades ampliados	1	1	0	0,00%	Processo de mapeamento e estrutura para implantação de serviço.	NÃO REALIZADO
3	3.2	Ampliar 1 serviço de Prótese Dentária.	Implantar 01 serviço de prótese dentária.	Serviço implantado	1	1	0	0,00%	A unidade onde será implantado o serviço (CS Romildo Gomes) está com o serviço de saúde bucal temporariamente suspenso em virtude da Pandemia de Covid-19.	NÃO REALIZADO
3	3.3	Elaborar relatório de atendimento e perfil dos usuários dos ambulatorios LBT e LGBT	Elaborar relatório parcial de atendimento e perfil dos usuários dos ambulatorios LBT e LGBT	Relatório parcial elaborado	4	1	0	0,00%	Atividades programadas para 2º semestre.	NÃO REALIZADO
3	3.3	Elaborar protocolos clínicos (4 obrigatórios: AVC, PCR, IAM, Sepse; Enfermagem Obstétrica, Politrauma e Pediátrico).	Imprimir e distribuir o protocolo de enfermagem obstétrica nas 3 maternidades do Recife e no HMR.	Protocolo de enfermagem obstétrica distribuído/implantado	1	1	0	0,00%	Protocolo em revisão.	NÃO REALIZADO

PROGRAMAÇÃO ANUAL DE SAÚDE 2021						MONITORAMENTO DA PAS 2021				
Plano Municipal de Saúde 2018-2021			Programação Anual de Saúde (PAS) 2021			I CICLO DE MONITORAMENTO				
Diretriz	Objetivo	Descrição da Meta do PMS 2018-2021	Ações da PAS	Indicador de Monitoramento	Meta 2021	META DO 1º QUADRI MESTRE	RESULTADO ALCANÇADO	PERCENTUAL DE ALCANCE DA META	OBSERVAÇÃO DO RESULTADO DA META	CLASSIFICAÇÃO DA SITUAÇÃO DA META 1º QUAD.
3	3.3	Elaborar protocolos clínicos (4 obrigatórios: AVC, PCR, IAM, Sepse; Enfermagem Obstétrica, Politrauma e Pediátrico).	Implantar o protocolo de Parada Cárdio Respiratória (PCR) nos serviços de 24h do município.	Protocolo/PCR implantado	1	1	0	0,00%	Protocolo em revisão.	NÃO REALIZADO
3	3.3	Elaborar protocolos clínicos (4 obrigatórios: AVC, PCR, IAM, Sepse; Enfermagem Obstétrica, Politrauma e Pediátrico).	Implantar o protocolo de Acidente Vascular Cerebral (AVC) nos serviços de 24h municipais.	Protocolo implantado	1	1,0	0	0,00%	Protocolo em revisão.	NÃO REALIZADO
3	3.3	Informatizar as Unidades da Atenção Especializada (equipamentos, cabeamento, elétricos).	Informatizar as Unidades da Atenção Especializada (equipamentos, cabeamento, elétrica nas unidades de maior complexidade - 09).	% Unidades informatizadas	100%	100,00%	0,00%	0,00%	Em fase de levantamento da necessidade de equipamentos, cabeamento e elétricos	NÃO REALIZADO
3	3.3	Implementar ciclos de atualização para os profissionais das unidades de saúde especializada (Traumato, urgência, pediatria, obstetrícia e clínicas).	Realizar ciclos de atualização para os profissionais das unidades de saúde especializada (Traumato, urgência, pediatria, obstetrícia e clínicas).	Número de ciclos	5	2	1	50,00%	Realizado ciclo de atualização sobre Covid-19.	MÉDIO DESEMPENHO

PROGRAMAÇÃO ANUAL DE SAÚDE 2021						MONITORAMENTO DA PAS 2021				
Plano Municipal de Saúde 2018-2021			Programação Anual de Saúde (PAS) 2021			I CICLO DE MONITORAMENTO				
Diretriz	Objetivo	Descrição da Meta do PMS 2018-2021	Ações da PAS	Indicador de Monitoramento	Meta 2021	META DO 1º QUADRI MESTRE	RESULTADO ALCANÇADO	PERCENTUAL DE ALCANCE DA META	OBSERVAÇÃO DO RESULTADO DA META	CLASSIFICAÇÃO DA SITUAÇÃO DA META 1º QUAD.
3	3.3	Implantar Sistema de Informação (para Gestão Hospitalar) que contenha o Prontuário Eletrônico nas Unidades da Atenção Especializada.	Implantar Sistema de Informação (para Gestão Hospitalar) que contenha o Prontuário Eletrônico nas Unidades da Atenção Especializada (unidades de maior complexidade - 09)	% Sistema implantado	100%	30%	0,00%	0,00%	Em fase de levantamento da necessidade de equipamentos, cabeamento e elétricos, além de discussão de sistema integrado para os 3 níveis de Atenção.	NÃO REALIZADO
3	3.3	Elaborar relatório de atendimento e perfil dos usuários dos ambulatórios LBT e LGBT.	Elaborar relatório parcial de atendimento e perfil dos usuários dos ambulatórios LBT e LGBT.	Relatório parcial elaborado	1	1	1	100,00%	Relatório Parcial elaborado.	REALIZADO

PROGRAMAÇÃO ANUAL DE SAÚDE 2021						MONITORAMENTO DA PAS 2021				
Plano Municipal de Saúde 2018-2021			Programação Anual de Saúde (PAS) 2021			I CICLO DE MONITORAMENTO				
Diretriz	Objetivo	Descrição da Meta do PMS 2018-2021	Ações da PAS	Indicador de Monitoramento	Meta 2021	META DO 1º QUADRI MESTRE	RESULTADO ALCANÇADO	PERCENTUAL DE ALCANCE DA META	OBSERVAÇÃO DO RESULTADO DA META	CLASSIFICAÇÃO DA SITUAÇÃO DA META 1º QUAD.
3	3.3	Manter a oferta de procedimentos através da rede complementar.	Manter a complementação de serviços públicos especializados por meio de entidades filantrópicas	Unidades mantidas	100%	100%	100,00%	100,00%	Apesar de ter ocorrido suspensão temporária da oferta de alguns serviços, em virtude da pandemia, conforme recomendado por normativas federal e estadual (por exemplo, suspensão das cirurgias eletivas), destaca-se que a contratualização de serviços com a rede complementar foi mantida, no período em questão (1º quadrimestre de 2021), em seu escopo original.	REALIZADO

PROGRAMAÇÃO ANUAL DE SAÚDE 2021						MONITORAMENTO DA PAS 2021				
Plano Municipal de Saúde 2018-2021			Programação Anual de Saúde (PAS) 2021			I CICLO DE MONITORAMENTO				
Diretriz	Objetivo	Descrição da Meta do PMS 2018-2021	Ações da PAS	Indicador de Monitoramento	Meta 2021	META DO 1º QUADRI MESTRE	RESULTADO ALCANÇADO	PERCENTUAL DE ALCANCE DA META	OBSERVAÇÃO DO RESULTADO DA META	CLASSIFICAÇÃO DA SITUAÇÃO DA META 1º QUAD.
3	3.3	Manter a oferta de procedimentos através da rede complementar.	Manter a complementação de serviços públicos especializados por meio de entidades privadas.	Serviços mantidos	100%	100%	100,00%	100,00%	Apesar de ter ocorrido suspensão temporária da oferta de alguns serviços, em virtude da pandemia, conforme recomendado por normativas federal e estadual (por exemplo, suspensão das cirurgias eletivas), destaca-se que a contratualização de serviços com a rede complementar foi mantida, no período em questão (1º quadrimestre de 2021), em seu escopo original	REALIZADO
3	3.3	Ofertar um calendário de educação permanente sobre DCNT para atenção especializada.	Incluir a oferta de educação permanente sobre DCNT para atenção especializada, no plano de enfrentamento à DCNT.	Plano de Enfrentamento com EPS sobre DCNT incluída	1	1	0	0,00%	Neste primeiro quadrimestre foi ofertada educação permanente sobre o Covid e será ofertada sobre DCNT nos próximos quadrimestres em conjunto com a Política.	NÃO REALIZADO

PROGRAMAÇÃO ANUAL DE SAÚDE 2021						MONITORAMENTO DA PAS 2021				
Plano Municipal de Saúde 2018-2021			Programação Anual de Saúde (PAS) 2021			I CICLO DE MONITORAMENTO				
Diretriz	Objetivo	Descrição da Meta do PMS 2018-2021	Ações da PAS	Indicador de Monitoramento	Meta 2021	META DO 1º QUADRI MESTRE	RESULTADO ALCANÇADO	PERCENTUAL DE ALCANCE DA META	OBSERVAÇÃO DO RESULTADO DA META	CLASSIFICAÇÃO DA SITUAÇÃO DA META 1º QUAD.
3	3.4	Ampliar Frota de Ambulâncias de 22 para 30	Ampliar Frota de Ambulâncias	Nº de frota ampliada	7	2	8	400,00%	Frota ampliada para o combate a Covid-19.	REALIZADO
3	3.4	Ampliar Frota de Ambulâncias de 22 para 30	Habilitar Ambulância de psiquiatria.	Ambulância habilitada	1	1	8	800,00%	Frota ampliada para o combate a Covid-19.	REALIZADO
3	3.4	Ampliar Frota de Motolâncias de 06 PARA 12	Ampliar Frota de Motolâncias	Nº de frota ampliada	6	2	2	100,00%	As 02 motolâncias são custeadas 100% com o tesouro municipal	REALIZADO
3	3.4	Ampliar a Quantidade de Bases Descentralizadas de 11 para 15	Manter o SAMU	SAMU mantido	1	1	1	100,00%	SAMU mantido.	REALIZADO
3	3.4	Ampliar a Quantidade de Bases Descentralizadas de 11 para 15	Ampliar a Quantidade de Bases Descentralizadas	Nº de bases ampliadas	3	1	3	300,00%	Bases Ampliadas para combate a Covid-19.	REALIZADO

PROGRAMAÇÃO ANUAL DE SAÚDE 2021						MONITORAMENTO DA PAS 2021				
Plano Municipal de Saúde 2018-2021			Programação Anual de Saúde (PAS) 2021			I CICLO DE MONITORAMENTO				
Diretriz	Objetivo	Descrição da Meta do PMS 2018-2021	Ações da PAS	Indicador de Monitoramento	Meta 2021	META DO 1º QUADRI MESTRE	RESULTADO ALCANÇADO	PERCENTUAL DE ALCANCE DA META	OBSERVAÇÃO DO RESULTADO DA META	CLASSIFICAÇÃO DA SITUAÇÃO DA META 1º QUAD.
3	3.5	Realizar atividades de matriciamento junto às Equipes de Saúde da Família, qualificando os trabalhadores, na perspectiva de qualificar a assistência ao usuário na Atenção Básica (incluindo a utilização do Telessaúde e a realização de Oficinas Temáticas).	Realizar atividades de matriciamento em saúde mental junto às Equipes de Saúde da Família.	% ESF matriciadas.	53%	16%	30,00%	187,50%	Ações realizadas remotamente, levando em consideração o contexto da Pandemia Covid-19, e as orientações da Coordenação de Saúde Mental na manutenção desta atividade em detrimento de sua implicação no processo de cuidado da população.	REALIZADO
3	3.5	Realizar atividades de matriciamento junto às Equipes de Saúde da Família, qualificando os trabalhadores, na perspectiva de qualificar a assistência ao usuário na Atenção Básica (incluindo a utilização do Telessaúde e a realização de Oficinas Temáticas).	Ofertar teleconsultoria, articulado com a SEAB e Regulação, em saúde mental, álcool e outras drogas para a rede (AB e RAPS).	Teleconsultoria Ofertada	1	1	0	0,00%	Ação reprogramada.	NÃO REALIZADO

PROGRAMAÇÃO ANUAL DE SAÚDE 2021						MONITORAMENTO DA PAS 2021				
Plano Municipal de Saúde 2018-2021			Programação Anual de Saúde (PAS) 2021			I CICLO DE MONITORAMENTO				
Diretriz	Objetivo	Descrição da Meta do PMS 2018-2021	Ações da PAS	Indicador de Monitoramento	Meta 2021	META DO 1º QUADRI MESTRE	RESULTADO ALCANÇADO	PERCENTUAL DE ALCANCE DA META	OBSERVAÇÃO DO RESULTADO DA META	CLASSIFICAÇÃO DA SITUAÇÃO DA META 1º QUAD.
3	3.5	Realizar atividades de matriciamento junto às Equipes de Saúde da Família, qualificando os trabalhadores, na perspectiva de qualificar a assistência ao usuário na Atenção Básica (incluindo a utilização do Telessaúde e a realização de Oficinas Temáticas).	Realizar o VIII Encontro da RAPS Recife.	Encontro Realizado	1	1	0	0,00%	Ação prevista para ser desenvolvida no 3º quadrimestre do ano.	NÃO REALIZADO
3	3.5	Realizar atividades de matriciamento junto às Equipes de Saúde da Família, qualificando os trabalhadores, na perspectiva de qualificar a assistência ao usuário na Atenção Básica (incluindo a utilização do Telessaúde e a realização de Oficinas Temáticas).	Realizar a V Jornada Infanto-Juvenil em Saúde Mental Álcool e Outras Drogas, da RAPS Recife.	Jornada Realizada	1	1	0	0,00%	Ação prevista para ser desenvolvida no 3º quadrimestre do ano.	NÃO REALIZADO



PROGRAMAÇÃO ANUAL DE SAÚDE 2021						MONITORAMENTO DA PAS 2021				
Plano Municipal de Saúde 2018-2021			Programação Anual de Saúde (PAS) 2021			I CICLO DE MONITORAMENTO				
Diretriz	Objetivo	Descrição da Meta do PMS 2018-2021	Ações da PAS	Indicador de Monitoramento	Meta 2021	META DO 1º QUADRI MESTRE	RESULTADO ALCANÇADO	PERCENTUAL DE ALCANCE DA META	OBSERVAÇÃO DO RESULTADO DA META	CLASSIFICAÇÃO DA SITUAÇÃO DA META 1º QUAD.
3	3.5	Realizar atividades de matriciamento junto às Equipes de Saúde da Família, qualificando os trabalhadores, na perspectiva de qualificar a assistência ao usuário na Atenção Básica (incluindo a utilização do Telessaúde e a realização de Oficinas Temáticas).	Realizar Fórum Intersectorial da RAPS Recife.	Fórum Realizado	6	2	0	0,00%	Ação em processo de análise e redefinição de calendário e plano de execução.	NÃO REALIZADO
3	3.5	Qualificar os dispositivos CAPS Tipo II para funcionamento 24h (Tipo III), passando de 06 para 14.	Requalificar os dispositivos CAPS Tipo II para funcionamento Tipo III (24h).	CAPS requalificado	4	1	0	0,00%	Processo de Qualificação interrompido em 2020 devido fechamento do SAIPS para novas inclusões. Em 2021 retomado o processo de levantamento de pendências e inclusão de proposta no SAIPS para Qualificação de 4 (quatro) serviços CAPS tipo II em CAPS III 24hs.	NÃO REALIZADO

PROGRAMAÇÃO ANUAL DE SAÚDE 2021						MONITORAMENTO DA PAS 2021				
Plano Municipal de Saúde 2018-2021			Programação Anual de Saúde (PAS) 2021			I CICLO DE MONITORAMENTO				
Diretriz	Objetivo	Descrição da Meta do PMS 2018-2021	Ações da PAS	Indicador de Monitoramento	Meta 2021	META DO 1º QUADRI MESTRE	RESULTADO ALCANÇADO	PERCENTUAL DE ALCANCE DA META	OBSERVAÇÃO DO RESULTADO DA META	CLASSIFICAÇÃO DA SITUAÇÃO DA META 1º QUAD.
3	3.5	Garantir ampliação e estabelecimento de fluxo de transporte que atenda as demandas dos CAPS, priorizando os serviços 24h e consultório de Rua.	Manter o fluxo de transporte que atenda as demandas dos CAPS, priorizando os serviços 24h e consultório de Rua.	% de demandas programadas atendidas	1	1	1	100,00%	Conta-se atualmente com 17 CAPS, sendo 5 em funcionamento 24hs, sendo atendidas todas as demandas agendadas.	REALIZADO
3	3.5	Ampliar o número de Unidades de Acolhimento Adulto (Uaa) no município, passando de 3 para 6.	Ampliar o número de Unidades de Acolhimento Adulto (Uaa) no município.	Unidades de acolhimento Adulto Ampliadas	3	1	0	0,00%	Articulação com o prestador Santa Casa de Misericórdia/Hospital Santo Amaro a contratualização da Unidade de Acolhimento Adulto municipal, UAA Celeste Aída Chaves.	NÃO REALIZADO
3	3.5	Implantar a Unidade de Acolhimento Infanto-juvenil (UAIJ) no Distrito Sanitário I.	Implantar a Unidade de Acolhimento Infanto-juvenil (Uaij) no Distrito Sanitário I.	Uaij implantada	1	1	0	0,00%	Ação reprogramada.	NÃO REALIZADO
3	3.5	Implantar CAPS Infanto-juvenil na RAPS Recife.	Implantar CAPSij na RAPS Recife, no DSVII.	CAPSij implantado.	1	1	0	0,00%	Iniciado o processo de discussão da análise do território.	NÃO REALIZADO

PROGRAMAÇÃO ANUAL DE SAÚDE 2021						MONITORAMENTO DA PAS 2021				
Plano Municipal de Saúde 2018-2021			Programação Anual de Saúde (PAS) 2021			I CICLO DE MONITORAMENTO				
Diretriz	Objetivo	Descrição da Meta do PMS 2018-2021	Ações da PAS	Indicador de Monitoramento	Meta 2021	META DO 1º QUADRI MESTRE	RESULTADO ALCANÇADO	PERCENTUAL DE ALCANCE DA META	OBSERVAÇÃO DO RESULTADO DA META	CLASSIFICAÇÃO DA SITUAÇÃO DA META 1º QUAD.
3	3.5	Ampliar atividades empreendedoras e de geração de renda para usuários e familiares da RAPS.	Manter articulação de espaços para exposição e comercialização de produtos produzidos por usuários e familiares.	Parcerias mantidas	3	3	0	0,00%	Atividade de geração de renda e incentivo ao empreendedorismo foram suspensas devido a Pandemia Covid-19. As ações serão retomadas a medida em que os usuários forem sendo vacinados e as atividades coletivas nos CAPS retornem.	NÃO REALIZADO
3	3.5	Implementar o Monitoramento, Avaliação e Qualidade da RAPS Recife.	Manter o monitoramento dos registros da Produção de Procedimentos junto aos CAPS.	Monitoramentos realizados	2	1	1	100,00%	Atividade em processo de implantação de nova metodologia, aguardando definição de cronograma para execução no 2º Quadrimestre.	REALIZADO
3	3.5	Implementar o Monitoramento, Avaliação e Qualidade da RAPS Recife.	Manter o monitoramento da rede de Serviços de Residência Terapêutica na perspectiva de qualificar a assistência aos moradores.	Monitoramentos realizados	2	1	1	100,00%	Ação realizada mensalmente em parceria com as referências clínicas dos Serviços de Residências Terapeutas e CAPS de referência.	REALIZADO

PROGRAMAÇÃO ANUAL DE SAÚDE 2021						MONITORAMENTO DA PAS 2021				
Plano Municipal de Saúde 2018-2021			Programação Anual de Saúde (PAS) 2021			I CICLO DE MONITORAMENTO				
Diretriz	Objetivo	Descrição da Meta do PMS 2018-2021	Ações da PAS	Indicador de Monitoramento	Meta 2021	META DO 1º QUADRI MESTRE	RESULTADO ALCANÇADO	PERCENTUAL DE ALCANCE DA META	OBSERVAÇÃO DO RESULTADO DA META	CLASSIFICAÇÃO DA SITUAÇÃO DA META 1º QUAD.
3	3.5	Implementar o Monitoramento, Avaliação e Qualidade da RAPS Recife.	Manter o monitoramento dos Leitos Integrais em relação a acesso/rotatividade/ocupação, por meio de supervisão in loco.	Monitoramentos realizados	2	1	1	100,00%	Ação realizada periodicamente junto a Chefia dos Leitos Integrais e representação da CSMAD.	REALIZADO
3	3.5	Implementar o Monitoramento, Avaliação e Qualidade da RAPS Recife.	Manter o monitoramento as Unidades de Acolhimento em relação à produção e qualificação da assistência.	Monitoramentos realizados	2	1	1	100,00%	Ação realizada mensalmente em parceria com a referência clínica da Unidade de Acolhimento e CAPS de referência.	REALIZADO
3	3.5	Implantar emergência em saúde mental, álcool e outras drogas na RAPS Recife.	Implantar emergência em saúde mental, álcool e outras drogas na RAPS Recife.	Emergência implantada	1	1	0	0,00%	Em discussão a implantação de Unidade de Emergência de Saúde Mental. Atualmente em processo de discussão a respeito da qualificação dos SPAs para atendimento das demandas de Saúde Mental.	NÃO REALIZADO

PROGRAMAÇÃO ANUAL DE SAÚDE 2021						MONITORAMENTO DA PAS 2021				
Plano Municipal de Saúde 2018-2021			Programação Anual de Saúde (PAS) 2021			I CICLO DE MONITORAMENTO				
Diretriz	Objetivo	Descrição da Meta do PMS 2018-2021	Ações da PAS	Indicador de Monitoramento	Meta 2021	META DO 1º QUADRI MESTRE	RESULTADO ALCANÇADO	PERCENTUAL DE ALCANCE DA META	OBSERVAÇÃO DO RESULTADO DA META	CLASSIFICAÇÃO DA SITUAÇÃO DA META 1º QUAD.
3	3.5	Garantir ampliação e estabelecimento de fluxo de transporte que atenda as demandas dos CAPS priorizando os serviços 24h e consultório da Rua.	Garantir ampliação e estabelecimento de fluxo de transporte que atenda as demandas dos CAPS, priorizando os serviços 24h e consultório da Rua.	% de demandas programadas atendidas	90%	90%	90,00%	100,00%	Atendidas todas as demandas solicitadas. A Secretaria Executiva de Atenção Básica está realizando análise para implantação de Unidades Móveis de Atenção Psicossocial.	REALIZADO
3	3.7	Ampliação da oferta do exame de triagem neonatal metabólica, com oferta em 5 Unidades.	Manter a oferta do exame de triagem neonatal metabólica nas Maternidades municipais e HMR.	Maternidades e HMR com exame mantido	4	4	4	100,00%	Todas as maternidades municipais mantiveram a oferta do teste do pezinho.	REALIZADO
3	3.7	Ampliação da proporção de partos normais nas maternidades municipais, passando de 77,2% para 85%.	Ampliar a proporção de parto normal nas maternidades municipais.	Percentual de parto normal nas maternidades municipais	85%	85,00%	78,00%	91,76%	Proporção de 78% de partos normais nas Maternidades Municipais de Risco Habitual.	ALTO DESEMPENHO
3	3.7	Ampliação da proporção de partos normais nas maternidades municipais, passando de 77,2% para 85%.	Manter a rede de maternidades, hospital da mulher, hospital do idoso, policlínicas e UPAE.	Unidades mantidas	100%	100%	100,00%	100,00%	Rede de maternidades mantida.	REALIZADO

PROGRAMAÇÃO ANUAL DE SAÚDE 2021						MONITORAMENTO DA PAS 2021				
Plano Municipal de Saúde 2018-2021			Programação Anual de Saúde (PAS) 2021			I CICLO DE MONITORAMENTO				
Diretriz	Objetivo	Descrição da Meta do PMS 2018-2021	Ações da PAS	Indicador de Monitoramento	Meta 2021	META DO 1º QUADRI MESTRE	RESULTADO ALCANÇADO	PERCENTUAL DE ALCANCE DA META	OBSERVAÇÃO DO RESULTADO DA META	CLASSIFICAÇÃO DA SITUAÇÃO DA META 1º QUAD.
1	3.8	Manutenção do Projeto Além do Olhar.	Manutenção do Projeto Além do Olhar.	Crianças e adolescentes atendidas	350	100	55	55,00%	De Janeiro a Abril 2021, foram atendidas 55 crianças e adolescentes, considerando o não funcionamento da escolas devido ao período pandêmico.	MÉDIO DESEMPENHO
3	3.9	Garantir atendimento da população infanto-juvenil no Serviço de Atenção Domiciliar - SAD Recife, observando critérios do programa.	Implantar EMAD de Referência em pediatria em uma das instituições parceiras.	Equipes implantadas	1	1	0,3	30,00%	Elaborado projeto para implantação do SAD pediátrico (crianças de 03 -14 anos) para atender as crianças referenciadas da rede municipal de saúde. Está sendo realizado atendimento (desospitalização) para RN com sífilis congênita oriundo das três maternidades. No momento, a assistência se refere a administração da penicilina.	BAIXO DESEMPENHO

PROGRAMAÇÃO ANUAL DE SAÚDE 2021						MONITORAMENTO DA PAS 2021				
Plano Municipal de Saúde 2018-2021			Programação Anual de Saúde (PAS) 2021			I CICLO DE MONITORAMENTO				
Diretriz	Objetivo	Descrição da Meta do PMS 2018-2021	Ações da PAS	Indicador de Monitoramento	Meta 2021	META DO 1º QUADRI MESTRE	RESULTADO ALCANÇADO	PERCENTUAL DE ALCANCE DA META	OBSERVAÇÃO DO RESULTADO DA META	CLASSIFICAÇÃO DA SITUAÇÃO DA META 1º QUAD.
3	3.9	Garantir atendimento da população infanto-juvenil no Serviço de Atenção Domiciliar - SAD Recife, observando critérios do programa.	Manter o serviço de atenção domiciliar SAD Recife (9 EMADs e 3 EMAPs).	Equipe em funcionamento	12	12	12	100,00%	As 12 equipes foram mantidas.	REALIZADO
4	4.1	Construir Upinhas/USF ampliando de 130 USF para 139 USF.	Construir Upinhas/USF.	Upinha construída	3	1	0,25	25,00%	Encontra-se em fase de execução a Upinha Poço da Panela, 25% de obra executada.	BAIXO DESEMPENHO
4	4.1	Ampliação Polos do PAC, partindo de 42 para 47 Polos.	Ampliação Polos do PAC.	Polos ampliados	2	1	0	0,00%	Previsão de início no segundo semestre de 2021.	NÃO REALIZADO
4	4.1	Construção da nova sede da Central Municipal de Rede de Frio.	Iniciar obra da nova sede da Central Municipal de Rede de Frio.	Obra iniciada	1	1	0,80	80,00%	Obra iniciada. Percentual de obra realizada de 80%.	ALTO DESEMPENHO
4	4.1	Aquisição das câmaras de conservação de vacinas para as salas de vacinação.	Aquisição das câmaras de conservação de vacinas para as salas de vacinação.	Câmaras adquiridas	25	8	37	462,50%	20 unidades - Doação do programa Celpe; 37 unidades - aquisição direta.	REALIZADO
4	4.1	Construir e equipar Enfermaria na Bandeira Filho.	Construir e equipar Enfermaria na Bandeira Filho.	Enfermaria concluída	1	1	0,33	33,00%	Previsão de conclusão em agosto/2021.	BAIXO DESEMPENHO

PROGRAMAÇÃO ANUAL DE SAÚDE 2021						MONITORAMENTO DA PAS 2021				
Plano Municipal de Saúde 2018-2021			Programação Anual de Saúde (PAS) 2021			I CICLO DE MONITORAMENTO				
Diretriz	Objetivo	Descrição da Meta do PMS 2018-2021	Ações da PAS	Indicador de Monitoramento	Meta 2021	META DO 1º QUADRI MESTRE	RESULTADO ALCANÇADO	PERCENTUAL DE ALCANCE DA META	OBSERVAÇÃO DO RESULTADO DA META	CLASSIFICAÇÃO DA SITUAÇÃO DA META 1º QUAD.
4	4.1	Construir e equipar Centros de Parto Normal nas três maternidades municipais.	Construir e equipar Centros de Parto Normal (CPN) nas três maternidades municipais.	CPN concluído	2	1	0,67	67,00%	CPN da Bandeira filho e Arnaldo Marques restando acabamento de pintura, instalações elétricas, climatização e equipamentos.	MÉDIO DESEMPENHO
4	4.1	Implantação de um Centro Especializado em Reabilitação (equipar) - CER II (Adequar o CER II do Lessa).	Implantação de um Centro Especializado em Reabilitação (equipar) – CER.	Manter o CER	1	1	0	0,00%	Em fase de elaboração do projeto.	NÃO REALIZADO
4	4.2	Elaborar planos diretores de requalificações das unidades de média e alta complexidade e apoio diagnóstico.	Atualizar plano diretor anual de requalificação das unidades de média e alta complexidade e apoio diagnóstico.	Plano atualizado	1	1	0	0,00%	Previsão de início no segundo semestre de 2021.	NÃO REALIZADO
4	4.2	Realizar ações de requalificação coerentes com os planos diretores de média e alta complexidade.	Unidades requalificadas do plano diretor anual de requalificação das unidades de média e alta complexidade e apoio diagnóstico.	Obras de requalificação realizadas conforme o plano	1	1	0	0,00%	Previsão de início no segundo semestre de 2021.	NÃO REALIZADO



PROGRAMAÇÃO ANUAL DE SAÚDE 2021						MONITORAMENTO DA PAS 2021				
Plano Municipal de Saúde 2018-2021			Programação Anual de Saúde (PAS) 2021			I CICLO DE MONITORAMENTO				
Diretriz	Objetivo	Descrição da Meta do PMS 2018-2021	Ações da PAS	Indicador de Monitoramento	Meta 2021	META DO 1º QUADRIMESTRE	RESULTADO ALCANÇADO	PERCENTUAL DE ALCANCE DA META	OBSERVAÇÃO DO RESULTADO DA META	CLASSIFICAÇÃO DA SITUAÇÃO DA META 1º QUAD.
4	4.2	Requalificar os CAPS que estão previstos para qualificação 24H (Tipo III) (OBRA).	Requalificar os CAPS que estão previstos para qualificação 24H (Tipo III)	CAPS requalificado	2	1	0	0,00%	Previsão de início no segundo semestre de 2021.	NÃO REALIZADO
4	4.2	Requalificação dos POLOS PAC assegurando ambientação adequada.	Requalificação dos POLOS PAC assegurando ambientação adequada.	Polos requalificados	5	2	8	400,00%	Realizada requalificação nos seguintes polos: Coque, Jaqueira, Jd São Paulo, Ermírio, Santo Amaro, Engenho do Meio, Chão de Estrelas, Hipódromo.	REALIZADO
4	4.2	Requalificação dos pontos de apoio das ENASF assegurando ambientação adequada.	Requalificação dos pontos de apoio das ENASF assegurando ambientação adequada.	Pontos NASF requalificados	2	1	0	0,00%	Previsão de início no segundo semestre de 2021.	NÃO REALIZADO
4	4.2	Elaborar Plano Anual de Requalificação das Unidades de Saúde.	Elaborar e executar Plano Anual de Requalificação das Unidades de Saúde.	Plano elaborado e executado	1	1	0,33	33,00%	Está em andamento o planejamento financeiro, baseado nas demandas que estão sendo levantadas das unidades de saúde da rede.	BAIXO DESEMPENHO
4	4.2	Adequar a estrutura física dos pontos de apoio para ASACE.	Adequar a estrutura física dos pontos de apoio para ASACE.	Número Pontos de apoio adequados	5	1	0	0,00%	Previsão de início no segundo semestre de 2021.	NÃO REALIZADO

PROGRAMAÇÃO ANUAL DE SAÚDE 2021						MONITORAMENTO DA PAS 2021				
Plano Municipal de Saúde 2018-2021			Programação Anual de Saúde (PAS) 2021			I CICLO DE MONITORAMENTO				
Diretriz	Objetivo	Descrição da Meta do PMS 2018-2021	Ações da PAS	Indicador de Monitoramento	Meta 2021	META DO 1º QUADRI MESTRE	RESULTADO ALCANÇADO	PERCENTUAL DE ALCANCE DA META	OBSERVAÇÃO DO RESULTADO DA META	CLASSIFICAÇÃO DA SITUAÇÃO DA META 1º QUAD.
5	5.1	Articular com instituições parceiras (ACADEMIA, PROTETORES, ONG, SEDA, OUTROS), para implementação da estratégia de esterilização e guarda responsável de animais.	Realizar reuniões com as instituições parceiras.	Nº de Reuniões realizadas	4	1	3	300,00%	Reuniões realizadas com Andrea Gadelha; Goreth Queiroz, Secretário Executivo da SEDA (Luiz dos Anjos).	REALIZADO
5	5.1	Articular com instituições parceiras (ACADEMIA, PROTETORES, ONG, SEDA, OUTROS), para implementação da estratégia de esterilização e guarda responsável de animais.	Implantação da estratégia de esterilização e guarda responsável de animais nas instituições.	Nº de Instituições com estratégia implantada	4	1	0	0,00%	Para desenvolver a atividade, é determinado por norma regulamentar a necessidade de identificação de excepcionalidade da colônia de animais com planejamento detalhado. Após as tratativas com as instituições, esse planejamento será elaborado caso a caso.	NÃO REALIZADO
5	5.1	Manter a cobertura anual de vacinação antirrábica animal	Realizar Campanha anual de vacinação antirrábica animal.	Cobertura anual de vacinação alcançada	≥ 80%	80,00%	0,00%	0,00%	Campanha será realizada no segundo semestre.	NÃO REALIZADO

PROGRAMAÇÃO ANUAL DE SAÚDE 2021						MONITORAMENTO DA PAS 2021				
Plano Municipal de Saúde 2018-2021			Programação Anual de Saúde (PAS) 2021			I CICLO DE MONITORAMENTO				
Diretriz	Objetivo	Descrição da Meta do PMS 2018-2021	Ações da PAS	Indicador de Monitoramento	Meta 2021	META DO 1º QUADRI MESTRE	RESULTADO ALCANÇADO	PERCENTUAL DE ALCANCE DA META	OBSERVAÇÃO DO RESULTADO DA META	CLASSIFICAÇÃO DA SITUAÇÃO DA META 1º QUAD.
5	5.1	Manter a cobertura anual de vacinação antirrábica animal	Realizar vacinação em postos fixos e volantes nos 8DS e CVA.	Cobertura anual de vacinação alcançada	≥ 80%	80,00%	0,00%	0,00%	Campanha será realizada no segundo semestre.	NÃO REALIZADO
5	5.1	Manter o percentual de amostras analisadas para o Residual de Agente Desinfetante em água para consumo humano (cloro residual livre, cloro residual combinado ou dióxido de cloro).	Realizar análises de amostras de água para consumo humano.	Percentual de amostras analisadas para o Residual de Agente Desinfetante em água para consumo humano	≥ 75%	75%	168,00%	224,00%	Foram realizadas 822 amostras.	REALIZADO
5	5.1	Realizar inspeções para o controle da população animal sinantrópica nos imóveis trabalhados.	Realizar atividade educativa e/ou utilização de praguicida, quando necessário, nos imóveis trabalhados.	Nº de Atividades realizadas	1	1	1	100,00%	Ação contínua.	REALIZADO
5	5.1	Realizar inspeções para o controle das zoonoses dos imóveis trabalhados.	Realizar atividade educativa e/ou ações jurídicas, quando necessário, nos imóveis trabalhados.	Nº de Atividades realizadas	1	1	1	100,00%	Ação contínua.	REALIZADO

PROGRAMAÇÃO ANUAL DE SAÚDE 2021						MONITORAMENTO DA PAS 2021				
Plano Municipal de Saúde 2018-2021			Programação Anual de Saúde (PAS) 2021			I CICLO DE MONITORAMENTO				
Diretriz	Objetivo	Descrição da Meta do PMS 2018-2021	Ações da PAS	Indicador de Monitoramento	Meta 2021	META DO 1º QUADRI MESTRE	RESULTADO ALCANÇADO	PERCENTUAL DE ALCANCE DA META	OBSERVAÇÃO DO RESULTADO DA META	CLASSIFICAÇÃO DA SITUAÇÃO DA META 1º QUAD.
5	5.1	Realizar inspeção para o controle das Arboviroses de acordo com o preconizado com o MS	Realizar ciclos de visitação com mínimo de 80% de cobertura dos imóveis.	Ciclos que atingiram mínimo de 80% de cobertura de imóveis visitados para controle vetorial da dengue	4	2	0	0,00%	O primeiro ciclo a cobertura foi de 56,46%. O segundo ciclo está em andamento com previsão para ser concluído em 08/05/2021.	NÃO REALIZADO
5	5.1	Realizar inspeção para o controle das Arboviroses de acordo com o preconizado com o MS	Realizar avaliação dos ASACEs, a partir das atividades realizadas, para definição de percentual do IFC.	Nº de Ciclos de avaliação realizados	3	1	0	0,00%	O processo de avaliação do 1º Ciclo do IFC está em andamento.	NÃO REALIZADO
5	5.1	Elaborar e monitorar o Plano Anual de Enfrentamento as arboviroses.	Elaborar o Plano Anual de Enfrentamento as arboviroses.	Plano Anual de Enfrentamento às Arboviroses elaborado	1	1	1	100,00%	O Plano Anual de Enfrentamento às Arboviroses para 2021 foi elaborado em Janeiro de 2021.	REALIZADO
5	5.1	Elaborar e monitorar o Plano Anual de Enfrentamento as arboviroses.	Manter o Centro de Vigilância Ambiental (CVA).	CVA mantido	1	1	1	100,00%	CVA mantido.	REALIZADO

PROGRAMAÇÃO ANUAL DE SAÚDE 2021						MONITORAMENTO DA PAS 2021				
Plano Municipal de Saúde 2018-2021			Programação Anual de Saúde (PAS) 2021			I CICLO DE MONITORAMENTO				
Diretriz	Objetivo	Descrição da Meta do PMS 2018-2021	Ações da PAS	Indicador de Monitoramento	Meta 2021	META DO 1º QUADRI MESTRE	RESULTADO ALCANÇADO	PERCENTUAL DE ALCANCE DA META	OBSERVAÇÃO DO RESULTADO DA META	CLASSIFICAÇÃO DA SITUAÇÃO DA META 1º QUAD.
5	5.1	Implantar programa de Educação Permanente para os ASACEs, para qualificar as ações desenvolvidas, promovendo maior atingimento das metas.	Executar Programa de Educação Permanente para os ASACEs.	Programa executado.	1	1	1	100,00%	Realizado curso de 40 horas pela Plataforma da Escola de Saúde do Recife. Mais de 500 ASACEs concluíram todo o processo.	REALIZADO
5	5.1	Implantar o PSAM digital (Programa de Saúde Ambiental Móvel).	Realizar qualificação dos ASACE para utilização do aplicativo/PSAM, de acordo com o chamamento de novos servidores do concurso.	Qualificações realizadas.	1	1	1	100,00%	Foi realizada 01 qualificação para utilização do aplicativo/PSAM, com o total de 72 ASACEs qualificados.	REALIZADO

PROGRAMAÇÃO ANUAL DE SAÚDE 2021						MONITORAMENTO DA PAS 2021				
Plano Municipal de Saúde 2018-2021			Programação Anual de Saúde (PAS) 2021			I CICLO DE MONITORAMENTO				
Diretriz	Objetivo	Descrição da Meta do PMS 2018-2021	Ações da PAS	Indicador de Monitoramento	Meta 2021	META DO 1º QUADRI MESTRE	RESULTADO ALCANÇADO	PERCENTUAL DE ALCANCE DA META	OBSERVAÇÃO DO RESULTADO DA META	CLASSIFICAÇÃO DA SITUAÇÃO DA META 1º QUAD.
5	5.2	Realizar capacitação em Saúde do Trabalhador para equipe de Atenção Básica e DEVS distritais.	Realizar Qualificação em Saúde do Trabalhador para equipe de Atenção Básica e DEVS distritais.	Qualificações realizadas.	5	1	0	0,00%	O curso em parceria com a Escola de Saúde do Recife, está todo diagramado. Porém, em processo de organização de treinamento dos técnicos do CEREST, que irão proferir a capacitação, para aprender a manusear a plataforma. E por fim, iniciar a capacitação propriamente dita. Previsão para iniciar a capacitação em Maio de 2021.	NÃO REALIZADO
5	5.2	Manter a proporção do preenchimento do campo "ocupação" nas notificações de agravos e doenças relacionados ao trabalho.	Realizar as notificações de agravos e doenças relacionados ao trabalho, com o preenchimento válido do campo "ocupação".	Proporção do preenchimento do campo "ocupação" nas notificações de agravos e doenças relacionados ao trabalho.	≥ 95%	95%	100%	105%	Ação contínua.	REALIZADO

PROGRAMAÇÃO ANUAL DE SAÚDE 2021						MONITORAMENTO DA PAS 2021				
Plano Municipal de Saúde 2018-2021			Programação Anual de Saúde (PAS) 2021			I CICLO DE MONITORAMENTO				
Diretriz	Objetivo	Descrição da Meta do PMS 2018-2021	Ações da PAS	Indicador de Monitoramento	Meta 2021	META DO 1º QUADRI MESTRE	RESULTADO ALCANÇADO	PERCENTUAL DE ALCANCE DA META	OBSERVAÇÃO DO RESULTADO DA META	CLASSIFICAÇÃO DA SITUAÇÃO DA META 1º QUAD.
5	5.2	Apoiar a implantação de 07 unidades sentinelas (Abreu e Lima, Camaragibe, Igarassu, Ilha de Itamaracá, Itapissuma, Olinda, Paulista e Recife) no território de abrangência do Cerest Regional Recife.	Apoiar a implantação de 06 Unidades Sentinelas na área de abrangência do CEREST- Regional Recife.	Unidades Sentinela implantadas.	6	2	0	0,00%	As articulações em relação a unidade sentinela de Recife estão em andamento. Quanto aos municípios de abrangência, existem algumas dificuldades de articulação (e de retorno de informações) para dar continuidade ao processo. Praticamente 80% das Referências em ST destes locais modificaram, e/ou acumulam outra função, além deste contexto, estão bastante envolvidos com as demandas da Covid-19.	NÃO REALIZADO
5	5.2	Realizar Seminário sobre Saúde e Segurança do trabalhador no município do Recife.	Realizar Seminário em Saúde do Trabalhador.	Seminário realizado.	1	1	0	0,00%	Previsão para ocorrer em novembro ou dezembro/2021.	NÃO REALIZADO

PROGRAMAÇÃO ANUAL DE SAÚDE 2021						MONITORAMENTO DA PAS 2021				
Plano Municipal de Saúde 2018-2021			Programação Anual de Saúde (PAS) 2021			I CICLO DE MONITORAMENTO				
Diretriz	Objetivo	Descrição da Meta do PMS 2018-2021	Ações da PAS	Indicador de Monitoramento	Meta 2021	META DO 1º QUADRIMESTRE	RESULTADO ALCANÇADO	PERCENTUAL DE ALCANCE DA META	OBSERVAÇÃO DO RESULTADO DA META	CLASSIFICAÇÃO DA SITUAÇÃO DA META 1º QUAD.
5	5.2	Realizar capacitação em Saúde do Trabalhador para o Controle Social dos municípios do território de abrangência.	Realizar Qualificação para o Controle Social.	Qualificações realizadas	1	1	0	0,00%	Previsão para ocorrer em novembro ou dezembro/2021.	NÃO REALIZADO
5	5.2	Realizar ações de promoção à saúde em alusão as datas referentes a Saúde do Trabalhador no território de abrangência.	Realizar Ação de prevenção/promoção nas datas alusivas à Saúde do Trabalhador.	Ações realizadas.	2 datas alusivas	1	3	300,00%	Janeiro branco (1 ação), LER/DORT (3 ações) e Abril Verde (14 ações).	REALIZADO
5	5.2	Desenvolver projeto de pesquisa na área de Saúde do Trabalhador	Desenvolver Pesquisa na área de Saúde do Trabalhador, com ampla divulgação dos resultados da pesquisa.	Pesquisa realizada.	1	1	0	0,00%	Dois projetos estão em andamento: Amianto e Análise da qualidade do banco SINAN para os agravos relacionados ao trabalho.	NÃO REALIZADO
5	5.3	Implantar e implementar a estratégia de descentralização da testagem rápida, nas Unidade de Atenção Básica.	Manter o Centro de Testagem e Aconselhamento/CTA e o Serviço de Atenção Especializada/SAE da Policlínica Gouveia de Barros.	Serviços mantidos.	2	2	2	100,00%	Serviços mantidos.	REALIZADO



PROGRAMAÇÃO ANUAL DE SAÚDE 2021						MONITORAMENTO DA PAS 2021				
Plano Municipal de Saúde 2018-2021			Programação Anual de Saúde (PAS) 2021			I CICLO DE MONITORAMENTO				
Diretriz	Objetivo	Descrição da Meta do PMS 2018-2021	Ações da PAS	Indicador de Monitoramento	Meta 2021	META DO 1º QUADRIMESTRE	RESULTADO ALCANÇADO	PERCENTUAL DE ALCANCE DA META	OBSERVAÇÃO DO RESULTADO DA META	CLASSIFICAÇÃO DA SITUAÇÃO DA META 1º QUAD.
5	5.3	Implantar e implementar a estratégia de descentralização da testagem rápida, Unidade de Atenção Básica.	Manter o Centro de Testagem e Aconselhamento/CTA na Pol. Salomão Kelner.	Serviços mantidos.	1	1	1	100,00%	Serviços mantidos.	REALIZADO
5	5.3	Implantar e implementar a estratégia de descentralização da testagem rápida, nas Unidade de Atenção Básica.	Qualificar novos profissionais de saúde das Unidades de Saúde da AB para realizar testagem rápida para HIV, Sífilis, Hepatites B e C	% de novos profissionais lotados nas Unidades de Saúde da AB qualificados	100%	30%	0,00%	0,00%	Ação será iniciada no segundo semestre de 2021.	NÃO REALIZADO
5	5.3	Capacitar Equipes de Saúde da Família em testagem rápida para Sífilis, HIV, Hepatites B e C.	Qualificar novas Equipes de Saúde da família em testagem rápida para Sífilis, HIV, Hepatites B e C.	% de Equipes de Saúde da Família qualificadas.	100%	30%	0,00%	0,00%	Ação será iniciada no segundo semestre de 2021.	NÃO REALIZADO
5	5.3	Ampliar número de unidades oferecendo a Profilaxia Antirretroviral Pós-exposição de risco pelo HIV (PEP) no município, passando de 1 para 5.	Realizar treinamento com os profissionais dos SPA e SAEs para atendimento e acompanhamento da Profilaxia Pós-exposição de risco pelo HIV (PEP).	Unidade oferecendo PEP.	1	1	0	0,00%	Das 5 unidades planejadas, 4 já oferecem a PEP desde 2020. A previsão para 2021 é o oferecer a PEP no SAE Gouveia de Barros.	NÃO REALIZADO

PROGRAMAÇÃO ANUAL DE SAÚDE 2021						MONITORAMENTO DA PAS 2021				
Plano Municipal de Saúde 2018-2021			Programação Anual de Saúde (PAS) 2021			I CICLO DE MONITORAMENTO				
Diretriz	Objetivo	Descrição da Meta do PMS 2018-2021	Ações da PAS	Indicador de Monitoramento	Meta 2021	META DO 1º QUADRI MESTRE	RESULTADO ALCANÇADO	PERCENTUAL DE ALCANCE DA META	OBSERVAÇÃO DO RESULTADO DA META	CLASSIFICAÇÃO DA SITUAÇÃO DA META 1º QUAD.
5	5.3	Elaborar e Implantar Plano de Enfrentamento a Sífilis.	Monitorar e avaliar a implementação do plano de enfrentamento à sífilis, junto a SEVS/SEAB/SERMAC.	Plano monitorado e avaliado.	1	1	0	0,00%	O GT de Sífilis é uma instância colegiada, envolvendo várias Secretarias Executivas, cada uma responsável por sua atividade. As reuniões do GT ficaram suspensas em 2020, com previsão de retorno no segundo semestre de 2021.	NÃO REALIZADO
5	5.3	Realizar dois testes de sífilis por gestante.	Disponibilizar os testes rápidos de sífilis para as Unidades.	Disponibilização dos testes de sífilis por gestante.	2	2	0,67	33,50%	Ação contínua. Os testes rápidos de sífilis são disponibilizados mensalmente para as Unidades de Saúde.	BAIXO DESEMPENHO
5	5.3	Ação NOVA, não prevista no PMS.	Firmar parcerias para ações de prevenção à sífilis congênita.	Parcerias firmadas	1	1	0	0,00%	Termo de Cooperação com a OPAS em processo de construção.	NÃO REALIZADO

PROGRAMAÇÃO ANUAL DE SAÚDE 2021						MONITORAMENTO DA PAS 2021				
Plano Municipal de Saúde 2018-2021			Programação Anual de Saúde (PAS) 2021			I CICLO DE MONITORAMENTO				
Diretriz	Objetivo	Descrição da Meta do PMS 2018-2021	Ações da PAS	Indicador de Monitoramento	Meta 2021	META DO 1º QUADRI MESTRE	RESULTADO ALCANÇADO	PERCENTUAL DE ALCANCE DA META	OBSERVAÇÃO DO RESULTADO DA META	CLASSIFICAÇÃO DA SITUAÇÃO DA META 1º QUAD.
5	5.3	Ação NOVA, não prevista no PMS.	Implantar os Grupos de Trabalho Distritais do Comitê Municipal de Investigação dos Casos de Transmissão Vertical (TV) da Sífilis, HIV e Hepatites B e C.	Número de GT's implantados.	3	1	1	100,00%	Atualmente existem 8 GT implantados, todos implantados entre 2019 e 2020. Em 2021 os GTs dos Distritos Sanitários I e V estão no processo de reorganização para retomar suas atividades.	REALIZADO
5	5.4	Realizar ações de educação permanente com foco na vigilância do óbito por tuberculose	Realizar reuniões técnicas de discussão de óbitos por tuberculose com os profissionais de saúde envolvidos na atenção ao caso.	Reuniões técnicas realizadas	24	8	44	550,00%	Realizadas 44 reuniões técnicas de discussão de óbitos por tuberculose.	REALIZADO
5	5.4	Realizar monitoramento dos sistemas de informação da vigilância à saúde	Digitar as Declarações de Nascidos Vivos no SINASC em tempo hábil, até 60 dias após a data de ocorrência do nascimento.	Proporção de registros de nascidos vivos alimentados no SINASC em relação ao estimado, recebidos na base federal até 60 dias após o final do mês de ocorrência.	90%	90%	77,60%	86,22%	Nos últimos meses a meta não foi alcançada porque observou-se redução de nascidos vivos devido a pandemia da Covid-19. Essa redução tem sido observado em todo o país.	ALTO DESEMPENHO

PROGRAMAÇÃO ANUAL DE SAÚDE 2021						MONITORAMENTO DA PAS 2021				
Plano Municipal de Saúde 2018-2021			Programação Anual de Saúde (PAS) 2021			I CICLO DE MONITORAMENTO				
Diretriz	Objetivo	Descrição da Meta do PMS 2018-2021	Ações da PAS	Indicador de Monitoramento	Meta 2021	META DO 1º QUADRI MESTRE	RESULTADO ALCANÇADO	PERCENTUAL DE ALCANCE DA META	OBSERVAÇÃO DO RESULTADO DA META	CLASSIFICAÇÃO DA SITUAÇÃO DA META 1º QUAD.
5	5.4	Realizar monitoramento dos sistemas de informação da vigilância à saúde	Coletar semanalmente as Declarações de Nascidos Vivos nas maternidades situadas na cidade do Recife	Percentual de cobertura do SINASC	95%	95,00%	78,10%	82,21%	Nos últimos meses a meta não foi alcançada porque observou-se redução de nascidos vivos devido a pandemia da covid-19. Essa redução tem sido observado em todo o país.	ALTO DESEMPENHO
5	5.4	Realizar monitoramento dos sistemas de informação da vigilância à saúde	Realizar transferência semanal do banco do SINASC para a I Geres	Percentual de envio regular de dados do SINASC	95%	95,00%	100,00%	105,26%	Percentual de envio regular de dados/SINASC para a I Geres alcançado.	REALIZADO
5	5.4	Realizar monitoramento dos sistemas de informação da vigilância à saúde	Digitar as Declarações de Óbito no SIM em tempo hábil, até 60 dias após a data de ocorrência do óbito	Proporção de registros de óbitos alimentados no SIM em relação ao estimado, recebidos na base federal em até 60 dias após o final do mês de ocorrência.	90%	90%	144,00%	160,00%	Proporção de registros de óbitos alimentados/SIM foi alcançado.	REALIZADO

PROGRAMAÇÃO ANUAL DE SAÚDE 2021						MONITORAMENTO DA PAS 2021				
Plano Municipal de Saúde 2018-2021			Programação Anual de Saúde (PAS) 2021			I CICLO DE MONITORAMENTO				
Diretriz	Objetivo	Descrição da Meta do PMS 2018-2021	Ações da PAS	Indicador de Monitoramento	Meta 2021	META DO 1º QUADRI MESTRE	RESULTADO ALCANÇADO	PERCENTUAL DE ALCANCE DA META	OBSERVAÇÃO DO RESULTADO DA META	CLASSIFICAÇÃO DA SITUAÇÃO DA META 1º QUAD.
5	5.4	Realizar monitoramento dos sistemas de informação da vigilância à saúde	Coletar semanalmente as Declarações de Óbito nos estabelecimentos de saúde e serviços de necropsia situados na cidade do Recife	Percentual de cobertura do SIM	92%	92,00%	148,70%	161,63%	Percentual de cobertura do SIM foi alcançado.	REALIZADO
5	5.4	Realizar monitoramento dos sistemas de informação da vigilância à saúde	Realizar transferência semanal do banco do SIM para a I Geres	Percentual de envio regular dados do SIM	95%	95,00%	100,00%	105,26%	Percentual de envio regular dados do SIM foi alcançado.	REALIZADO
5	5.4	Realizar monitoramento dos sistemas de informação da vigilância à saúde	Encerrar no SINAN dos casos de doenças e agravos de notificação compulsória oportunamente.	Encerramento oportuno dos casos notificados no ano	85%	85,00%	100,00%	117,65%	O Encerramento oportuno dos casos notificados no primeiro quadrimestre foi alcançado.	REALIZADO
5	5.4	Realizar monitoramento dos sistemas de informação da vigilância à saúde	Realizar encerramento/consolidação de banco de dados do RCBP com no máximo quatro anos do ano vigente (Consolidar 2017)	Consolidação de banco de dados do RCBP	1	1	0,5	50,00%	Na fase de coleta de dados, falta apenas o Hospital Oswaldo Cruz, que está sendo agilizado o trabalho de coleta do ano de 2017 de seu RHC. As demais fases do RCBP estão bastante adiantadas.	MÉDIO DESEMPENHO

PROGRAMAÇÃO ANUAL DE SAÚDE 2021						MONITORAMENTO DA PAS 2021				
Plano Municipal de Saúde 2018-2021			Programação Anual de Saúde (PAS) 2021			I CICLO DE MONITORAMENTO				
Diretriz	Objetivo	Descrição da Meta do PMS 2018-2021	Ações da PAS	Indicador de Monitoramento	Meta 2021	META DO 1º QUADRIMESTRE	RESULTADO ALCANÇADO	PERCENTUAL DE ALCANCE DA META	OBSERVAÇÃO DO RESULTADO DA META	CLASSIFICAÇÃO DA SITUAÇÃO DA META 1º QUAD.
5	5.4	Realizar monitoramento dos sistemas de informação da vigilância à saúde	Realizar qualificação com os profissionais da rede de saúde para notificação da violência interpessoal e tentativas de suicídio	Qualificações realizadas	8	2	3	150,00%	Realizadas 03 qualificações no 1º quadrimestre sobre notificação da violência interpessoal e tentativas de suicídio.	REALIZADO
5	5.4	Elaboração de análises epidemiológicas sobre a situação de saúde da população	Elaborar boletins epidemiológicos quadrimestrais de agravos/ doença não transmissível.	Boletim elaborado	3	1	1	100,00%	Elaborado 01 boletim epidemiológico sobre Acidentes de Trânsito.	REALIZADO
5	5.4	Elaboração de análises epidemiológicas sobre a situação de saúde da população	Elaborar um perfil epidemiológico sobre a situação da morbimortalidade pelas DANT.	Perfil elaborado	1	1	0	0,00%	Esta atividade é programada para o terceiro quadrimestre.	NÃO REALIZADO
5	5.4	Elaboração de análises epidemiológicas sobre a situação de saúde da população	Produzir informes/ boletins epidemiológicos (Surto DTA, arboviroses, leptospirose, Tuberculose, Hanseníase, Influenza, meningite e quadro epidemiológico).	Informes/ boletins epidemiológicos elaborados	80	20	4	20,00%	Arboviroses (2), Hanseníase (1) e leptospirose (1).	BAIXO DESEMPENHO

PROGRAMAÇÃO ANUAL DE SAÚDE 2021						MONITORAMENTO DA PAS 2021				
Plano Municipal de Saúde 2018-2021			Programação Anual de Saúde (PAS) 2021			I CICLO DE MONITORAMENTO				
Diretriz	Objetivo	Descrição da Meta do PMS 2018-2021	Ações da PAS	Indicador de Monitoramento	Meta 2021	META DO 1º QUADRIMESTRE	RESULTADO ALCANÇADO	PERCENTUAL DE ALCANCE DA META	OBSERVAÇÃO DO RESULTADO DA META	CLASSIFICAÇÃO DA SITUAÇÃO DA META 1º QUAD.
5	5.4	Ampliar o número de fontes notificadoras do RCBP.	Realizar coleta mensal nas fontes notificadores do RCBP.	Coletas realizadas	12	4	4	100,00%	As coletas são realizadas mensalmente, foram realizadas 04 coletas em 2021.	REALIZADO
5	5.4	Ampliar o número de fontes notificadoras do RCBP.	Ampliar o número de fontes ativas notificadoras.	Nº de fontes ativas ampliadas	5%	5%	0,00%	0,00%	Alguns hospitais privados estão inviabilizando o acesso para a coleta de dados, o que dificulta a ampliação de fontes para o RCBP.	NÃO REALIZADO
5	5.4	Realizar curso CBVE (Curso Básico de Vigilância Epidemiológica).	Realizar Curso CBVE.	Curso realizado	1	1	0	0,00%	CBVE previsto para o segundo semestre de 2021.	NÃO REALIZADO
5	5.5	Realizar capacitações com inspetores sanitários.	Realizar qualificações com inspetores sanitários.	Qualificações realizadas	12	4	0	0,00%	Existe uma proposta para capacitação sobre o Sistema, prevista para o 2º quadrimestre.	NÃO REALIZADO
5	5.5	Implantar o Sistema de Informação da VISA	Articular com a EMPREL o desenvolvimento do módulo móvel do Sistema da VISA.	Módulo móvel implantado	1	1	1	100,00%	Articulação já realizada e módulo implantado.	REALIZADO

PROGRAMAÇÃO ANUAL DE SAÚDE 2021						MONITORAMENTO DA PAS 2021				
Plano Municipal de Saúde 2018-2021			Programação Anual de Saúde (PAS) 2021			I CICLO DE MONITORAMENTO				
Diretriz	Objetivo	Descrição da Meta do PMS 2018-2021	Ações da PAS	Indicador de Monitoramento	Meta 2021	META DO 1º QUADRI MESTRE	RESULTADO ALCANÇADO	PERCENTUAL DE ALCANCE DA META	OBSERVAÇÃO DO RESULTADO DA META	CLASSIFICAÇÃO DA SITUAÇÃO DA META 1º QUAD.
5	5.5	Realizar, no mínimo, seis grupos de ações de Vigilância Sanitária consideradas necessárias a todos os Municípios no ano.	Realizar ações de Vigilância Sanitária, consideradas necessárias a todos os municípios no ano.	Mínimo seis grupos de ações de Vigilância Sanitária consideradas necessárias a todos os municípios no ano	6	2	2	100,00%	Realizado os seis grupos de ações de Vigilância Sanitária consideradas necessárias a todos os municípios.	REALIZADO
5	5.5	Implantar Núcleo de Educação Permanente em Vigilância Sanitária.	Implantar Núcleo de Educação Permanente em Vigilância Sanitária – NEPVISA.	Núcleo Implantado - NEPVISA	1	1	0	0,00%	Proposta do núcleo elaborada, contudo a meta foi repactuada tendo em vista a orientação em relação à política de educação em saúde. A proposta é implantar um Núcleo de Educação Permanente para a SEVS, não apenas para a Vigilância Sanitária.	NÃO REALIZADO
6	6.1	Regulamentar a Escola de Saúde do Recife.	Implementação da Escola de Saúde do Recife, por meio da estruturação administrativa (publicação de regimento interno) e pedagógica (criação de banco de instrutores).	Regimento interno publicado	1	1	0,5	50,00%	Regimento da escola de Saúde do Recife elaborado, analisado pelo jurídico e enviado para PGM.	MÉDIO DESEMPENHO



PROGRAMAÇÃO ANUAL DE SAÚDE 2021						MONITORAMENTO DA PAS 2021				
Plano Municipal de Saúde 2018-2021			Programação Anual de Saúde (PAS) 2021			I CICLO DE MONITORAMENTO				
Diretriz	Objetivo	Descrição da Meta do PMS 2018-2021	Ações da PAS	Indicador de Monitoramento	Meta 2021	META DO 1º QUADRI MESTRE	RESULTADO ALCANÇADO	PERCENTUAL DE ALCANCE DA META	OBSERVAÇÃO DO RESULTADO DA META	CLASSIFICAÇÃO DA SITUAÇÃO DA META 1º QUAD.
6	6.1	Formalização e monitoramento do Contrato Organizativo de Ação Pública Educação na Saúde (COAPES).	Formalização e monitoramento do Contrato Organizativo de Ação Pública Educação na Saúde (COAPES).	Contrato assinado	1	1	0,33	33,00%	Formação de grupo condutor para o planejamento de estratégias para viabilizar o COAPES.	BAIXO DESEMPENHO
6	6.1	Formalização e monitoramento do Contrato Organizativo de Ação Pública Educação na Saúde (COAPES).	Implantação de Comitê Gestor do COAPES.	Comitê Implantado	1	1	0,33	33,00%	Ação interligada ao item anterior.	BAIXO DESEMPENHO
6	6.1	Ampliar Programa Municipal de Residência Médica.	Ampliar 1 Programa de Residência Médica.	Programa ampliado	1	1	0	0,00%	Aguardando publicação do edital pelo Ministério da Saúde para envio de projeto.	NÃO REALIZADO
6	6.1	Ampliar Programa Municipal de Residência Multiprofissional.	Ampliar 1 Programa de Residência Multiprofissional em Saúde (caso seja disponibilizado edital e garantidas as bolsas por órgão de fomento).	Programa ampliado	1	1	0	0,00%	Aguardando publicação do edital pelo Ministério da Saúde para envio de projeto.	NÃO REALIZADO

PROGRAMAÇÃO ANUAL DE SAÚDE 2021						MONITORAMENTO DA PAS 2021				
Plano Municipal de Saúde 2018-2021			Programação Anual de Saúde (PAS) 2021			I CICLO DE MONITORAMENTO				
Diretriz	Objetivo	Descrição da Meta do PMS 2018-2021	Ações da PAS	Indicador de Monitoramento	Meta 2021	META DO 1º QUADRI MESTRE	RESULTADO ALCANÇADO	PERCENTUAL DE ALCANCE DA META	OBSERVAÇÃO DO RESULTADO DA META	CLASSIFICAÇÃO DA SITUAÇÃO DA META 1º QUAD.
6	6.1	Implementar o Plano Anual de Educação Permanente.	Elaboração e monitorar o Plano de educação permanente, incluindo as SERMAC, SEVS, SEAB.	Plano Elaborado e monitorado	1	1	0,5	50,00%	Plano referente ao ano de 2021 elaborado por intermédio da Escola de Saúde do Recife (SEGTES), em articulação com as Secretarias Executivas, com publicação prevista para o final do mês de maio.	MÉDIO DESEMPENHO
6	6.1	Expandir o programa de estágios curriculares não obrigatórios em 25% sobre o número de vagas, partindo de 102 para 127 vagas.	Ofertar 127 vagas de estágio curricular não obrigatório.	Número de vagas	127	42	80	190,48%	Realizada seleção para 80 vagas de estágio curricular não-obrigatório para participação no Plano de Vacinação contra a Covid-19 (Plano Recife Vacina).	REALIZADO

PROGRAMAÇÃO ANUAL DE SAÚDE 2021						MONITORAMENTO DA PAS 2021				
Plano Municipal de Saúde 2018-2021			Programação Anual de Saúde (PAS) 2021			I CICLO DE MONITORAMENTO				
Diretriz	Objetivo	Descrição da Meta do PMS 2018-2021	Ações da PAS	Indicador de Monitoramento	Meta 2021	META DO 1º QUADRI MESTRE	RESULTADO ALCANÇADO	PERCENTUAL DE ALCANCE DA META	OBSERVAÇÃO DO RESULTADO DA META	CLASSIFICAÇÃO DA SITUAÇÃO DA META 1º QUAD.
6	6.1	Implantar uma plataforma virtual de formação, troca de experiência e comunicação entre os profissionais da rede Municipal, estimulando participação dos trabalhadores nas ações do controle social através da divulgação das ações.	Manter a plataforma virtual de formação, troca de experiências e comunicação entre os profissionais da rede municipal, estimulando a participação dos trabalhadores nas ações do controle social através da divulgação das ações.	Plataforma mantida	1	1	1	100,00%	Plataforma da Escola de Saúde do Recife (Ambiente Virtual de Aprendizagem - AVA-ESR) mantida e em funcionamento, com a oferta atual de 02 cursos na modalidade EaD.	REALIZADO
6	6.1	Implementar a Política Municipal de Educação Popular em Saúde.	Implementar o comitê de educação popular, de forma conjunta com a SEAB	Comitê implantado com publicação/DOM	1	1	0,33	33,00%	Ação integrada com a SEAB, atualmente em discussão.	BAIXO DESEMPENHO
6	6.1	Implementar a Política Municipal de Educação Popular em Saúde.	Realizar Mostra Integrada de Educação na Saúde, incluindo a temática Educação Popular em Saúde.	Mostra integrada realizada	1 Mostra	1	0,33	33,00%	IV Mostra Integrada de Experiências em Educação, Formação e Pesquisa em Saúde em processo de planejamento. Previsão de realização no segundo semestre de 2021.	BAIXO DESEMPENHO

PROGRAMAÇÃO ANUAL DE SAÚDE 2021						MONITORAMENTO DA PAS 2021				
Plano Municipal de Saúde 2018-2021			Programação Anual de Saúde (PAS) 2021			I CICLO DE MONITORAMENTO				
Diretriz	Objetivo	Descrição da Meta do PMS 2018-2021	Ações da PAS	Indicador de Monitoramento	Meta 2021	META DO 1º QUADRI MESTRE	RESULTADO ALCANÇADO	PERCENTUAL DE ALCANCE DA META	OBSERVAÇÃO DO RESULTADO DA META	CLASSIFICAÇÃO DA SITUAÇÃO DA META 1º QUAD.
6	6.1	Implementar a Política Municipal de Educação Popular em Saúde.	Implantar 8 coordenações distritais de educação popular em Saúde.	Coordenações distritais implantadas	8	2	0,33	16,50%	Ação integrada com a SEAB e SEPMAD, atualmente em discussão.	BAIXO DESEMPENHO
6	6.1	Viabilizar 4 novas turmas de EDPOPSUS para os ACS, ASACE, profissionais de saúde e conselheiros do Recife.	Viabilizar 1 nova turma de EDPOPSUS para os ACS, ASACE, profissionais de saúde e conselheiros do Recife.	Curso de EDPOSUS realizado	01 curso	1	0,33	33,00%	Projeto pedagógico do curso em construção para oferta em âmbito municipal. Aguardando publicação do decreto de autorização da função de instrutória para seleção de docentes/instrutores para atuar na formação. Previsão de realização no segundo semestre.	BAIXO DESEMPENHO

PROGRAMAÇÃO ANUAL DE SAÚDE 2021						MONITORAMENTO DA PAS 2021				
Plano Municipal de Saúde 2018-2021			Programação Anual de Saúde (PAS) 2021			I CICLO DE MONITORAMENTO				
Diretriz	Objetivo	Descrição da Meta do PMS 2018-2021	Ações da PAS	Indicador de Monitoramento	Meta 2021	META DO 1º QUADRI MESTRE	RESULTADO ALCANÇADO	PERCENTUAL DE ALCANCE DA META	OBSERVAÇÃO DO RESULTADO DA META	CLASSIFICAÇÃO DA SITUAÇÃO DA META 1º QUAD.
6	6.2	Implementar um programa de qualificação e valorização da atividade preceptoria.	Realizar curso para preceptores da rede SUS Recife.	Curso realizado	1	1	0,33	33,00%	Projeto pedagógico do curso atualmente em etapa de revisão. Aguardando publicação do decreto de autorização da função de instrutoria para seleção de docentes/instrutores para atuar na formação. Previsão de realização no segundo semestre.	BAIXO DESEMPENHO
6	6.2	Ofertar curso introdutório para 100% dos profissionais que ingressarem na rede SUS Recife.	Ofertar curso introdutório para 100% dos profissionais que ingressarem na rede SUS do Recife.	Curso ofertado	100%	100%	100,00%	100,00%	Mantida a oferta permanente de cursos introdutórios para profissionais ingressantes na rede de saúde do Recife. Até 10/05/2021, foram ofertadas 33 turmas de formação introdutória, sendo 23 voltadas à Campanha de Vacinação contra a Covid-19, e 10 (dez) para o fortalecimento do Plano Municipal de Contingência à Covid-19.	REALIZADO

PROGRAMAÇÃO ANUAL DE SAÚDE 2021						MONITORAMENTO DA PAS 2021				
Plano Municipal de Saúde 2018-2021			Programação Anual de Saúde (PAS) 2021			I CICLO DE MONITORAMENTO				
Diretriz	Objetivo	Descrição da Meta do PMS 2018-2021	Ações da PAS	Indicador de Monitoramento	Meta 2021	META DO 1º QUADRI MESTRE	RESULTADO ALCANÇADO	PERCENTUAL DE ALCANCE DA META	OBSERVAÇÃO DO RESULTADO DA META	CLASSIFICAÇÃO DA SITUAÇÃO DA META 1º QUAD.
6	6.2	Implementação do PCCDV.	Realizar avaliação de desempenho para progressão por mérito e qualificação	Ciclo de avaliação de desempenho para progressão por mérito e qualificação	1	1	0,5	50,00%	Foram concluídas as etapas de divulgação do processo, publicação do cronograma e parametrização do sistema para avaliação. Previsão de iniciar o processo de avaliação em junho.	MÉDIO DESEMPENHO
6	6.2	Realizar Mostra Municipal da Experiências em Educação Permanente.	Organizar publicação sobre a Mostra Municipal de EPS	Publicação da Mostra realizada	1	1	0,5	50,00%	Etapa de revisão dos textos dos trabalhos em andamento. Previsão de publicação no formato e-book para o segundo semestre de 2021.	MÉDIO DESEMPENHO
6	6.3	Realizar Seminário da Atenção Básica.	Realizar o Seminário Municipal da Atenção Básica	Seminário realizado	1	1	0,33	33,00%	Ação integrada com a SEAB, atualmente em discussão.	BAIXO DESEMPENHO
6	6.3	Realizar concurso público para diversos cargos da saúde com nomeação de 80% dos aprovados.	Nomear os profissionais aprovados na seleção pública, dentro do nº de vagas constante no Edital.	Profissionais nomeados	80%	26%	94,53%	363,58%	Das 695 vagas do Concurso, já foram nomeados 657, representando 94,5% do total.	REALIZADO

PROGRAMAÇÃO ANUAL DE SAÚDE 2021						MONITORAMENTO DA PAS 2021				
Plano Municipal de Saúde 2018-2021			Programação Anual de Saúde (PAS) 2021			I CICLO DE MONITORAMENTO				
Diretriz	Objetivo	Descrição da Meta do PMS 2018-2021	Ações da PAS	Indicador de Monitoramento	Meta 2021	META DO 1º QUADRI MESTRE	RESULTADO ALCANÇADO	PERCENTUAL DE ALCANCE DA META	OBSERVAÇÃO DO RESULTADO DA META	CLASSIFICAÇÃO DA SITUAÇÃO DA META 1º QUAD.
6	6.3	Desenvolver sistema integrado de gestão do trabalho e educação na saúde.	Implementar sistema de informação Gestão do Trabalho e Educação na Saúde.	Sistema implementado	80%	26%	20,00%	76,92%	Em discussão com a GGTI a necessidade de criação de sistemas para a Gestão do Trabalho e Educação na Saúde, dentre eles a necessidade de um sistema de gestão do trabalho com informações de folha, frequência, ausência funcional, cessão, entre outros.	ALTO DESEMPENHO
6	6.3	Lançar a cartilha do servidor da saúde.	Divulgar a cartilha do servidor para os servidores da SESAU.	Plano de divulgação executado	08 DS	2	0	0,00%	Em virtude das demandas de nomeações, convocações e realização de seleções para pandemia, não foi realizada revisão da cartilha e atualização das informações com as legislações atualizadas. Cartilha será publicada no Portal da Escola de Saúde do Recife quando estiver finalizada.	NÃO REALIZADO

PROGRAMAÇÃO ANUAL DE SAÚDE 2021						MONITORAMENTO DA PAS 2021				
Plano Municipal de Saúde 2018-2021			Programação Anual de Saúde (PAS) 2021			I CICLO DE MONITORAMENTO				
Diretriz	Objetivo	Descrição da Meta do PMS 2018-2021	Ações da PAS	Indicador de Monitoramento	Meta 2021	META DO 1º QUADRI MESTRE	RESULTADO ALCANÇADO	PERCENTUAL DE ALCANCE DA META	OBSERVAÇÃO DO RESULTADO DA META	CLASSIFICAÇÃO DA SITUAÇÃO DA META 1º QUAD.
6	6.3	Implantar controle de ponto eletrônico para os servidores da saúde.	Implantar controle de ponto eletrônico para os servidores da saúde.	% de serviços com ponto eletrônico implantado	<b>80% da rede</b>	<b>26%</b>	0,00%	0,00%	Processo suspenso. Aguardando definições estratégicas para retomada da implantação.	NÃO REALIZADO
6	6.3	Reestruturação da produtividade para os servidores da saúde (ADE SUS).	Implementar proposta de pagamento da produtividade (ADE SUS).	Proposta implantada	<b>1</b>	<b>1</b>	0,33	33,00%	Em discussão com a GGTI a necessidade de criação de sistemas para a Gestão do Trabalho e Educação na Saúde, dentre eles a melhoria do sistema do ADESUS ou criação de um novo sistema.	BAIXO DESEMPENHO
6	6.3	Garantir a Manutenção e Fortalecer a mesa de Negociação Setorial no Âmbito Municipal.	Realizar reuniões contínuas da mesa de negociação.	Nº de reuniões	<b>10</b>	<b>3</b>	20	666,67%	No período de janeiro a abril de 2021 foram realizadas 20 reuniões de Mesa de Negociação setorial com os Sindicatos.	REALIZADO



PROGRAMAÇÃO ANUAL DE SAÚDE 2021						MONITORAMENTO DA PAS 2021				
Plano Municipal de Saúde 2018-2021			Programação Anual de Saúde (PAS) 2021			I CICLO DE MONITORAMENTO				
Diretriz	Objetivo	Descrição da Meta do PMS 2018-2021	Ações da PAS	Indicador de Monitoramento	Meta 2021	META DO 1º QUADRI MESTRE	RESULTADO ALCANÇADO	PERCENTUAL DE ALCANCE DA META	OBSERVAÇÃO DO RESULTADO DA META	CLASSIFICAÇÃO DA SITUAÇÃO DA META 1º QUAD.
6	6.3	Garantir a Manutenção e Fortalecer a mesa de Negociação Setorial no Âmbito Municipal.	Monitoramento da execução dos pleitos sindicais	Produção de relatório	1	1	0,5	50,00%	No primeiro quadrimestre foi realizado monitoramento dos pleitos sindicais para o ano de 2021 e realizadas as articulações com as áreas da saúde e demais secretarias para respostas às demandas apresentadas.	MÉDIO DESEMPENHO
6	6.4	Fortalecer e ampliar a oferta de teleconsultoria com oferta de 4 novas especialidades.	Promover encontro de educação permanente em saúde entre teleconsultores e médicos de estratégia saúde da família e comunidade.	Número de encontros	2	1	0,3	30,00%	Ação integrada com a SEAB, atualmente em discussão. Previsão de realização para o segundo semestre.	BAIXO DESEMPENHO
6	6.4	Fortalecer e ampliar a oferta de teleconsultoria com oferta de 4 novas especialidades.	Divulgar os relatórios de atividades de teleconsultoria do segundo semestre de 2020 junto aos distritos.	Relatório divulgado	1	1	0,5	50,00%	Ação contínua. Semestralmente enviado relatório.	MÉDIO DESEMPENHO

PROGRAMAÇÃO ANUAL DE SAÚDE 2021						MONITORAMENTO DA PAS 2021				
Plano Municipal de Saúde 2018-2021			Programação Anual de Saúde (PAS) 2021			I CICLO DE MONITORAMENTO				
Diretriz	Objetivo	Descrição da Meta do PMS 2018-2021	Ações da PAS	Indicador de Monitoramento	Meta 2021	META DO 1º QUADRI MESTRE	RESULTADO ALCANÇADO	PERCENTUAL DE ALCANCE DA META	OBSERVAÇÃO DO RESULTADO DA META	CLASSIFICAÇÃO DA SITUAÇÃO DA META 1º QUAD.
6	6.4	Fortalecer o núcleo municipal de Telessaúde.	Manter o aplicativo do Atende em Casa em parceria com a SEAB.	Aplicativo mantido	1	1	1	100,00%	Aplicativo mantido e, atualmente, com oferta de Teleorientação, Teleacolhimento e Agendamento de Exames para a Covid-19.	REALIZADO
6	6.4	Fortalecer e ampliar a oferta de teleconsultoria com oferta de 4 novas especialidades.	Captar teleconsultor em Reumatologia para ampliação da oferta do Núcleo.	Teleconsultor em Reumatologia captado	1	1	1	100,00%	Atualmente a teleinterconsulta em Reumatologia está sendo ofertada por intermédio do Programa Regula Mais Brasil.	REALIZADO
6	6.4	Fortalecer e ampliar a oferta de teleconsultoria com oferta de 4 novas especialidades.	Captar teleconsultor em Dermatologia para ampliação da oferta do Núcleo.	Teleconsultor em Dermatologia captado	1	1	1	100,00%	Atualmente já está sendo ofertada a teleinterconsulta em Dermatologia, diariamente, pelo Núcleo.	REALIZADO
7	7.1	Otimizar a regulação e ampliar a oferta de consultas e exames, priorizando as maiores filas de espera, para que o atendimento seja realizado em até 60 dias.	Monitoramento do absenteísmo e Redução de 20% do mesmo para o ano de 2021.	Monitoramento do absenteísmo realizado	20%	20%	5,00%	25,00%	Foram realizadas as ações de contatos telefônicos, envios de SMS para alerta das marcações, mas devido a pandemia foi alcançado apenas 5% em relação a meta prevista.	BAIXO DESEMPENHO

PROGRAMAÇÃO ANUAL DE SAÚDE 2021						MONITORAMENTO DA PAS 2021				
Plano Municipal de Saúde 2018-2021			Programação Anual de Saúde (PAS) 2021			I CICLO DE MONITORAMENTO				
Diretriz	Objetivo	Descrição da Meta do PMS 2018-2021	Ações da PAS	Indicador de Monitoramento	Meta 2021	META DO 1º QUADRI MESTRE	RESULTADO ALCANÇADO	PERCENTUAL DE ALCANCE DA META	OBSERVAÇÃO DO RESULTADO DA META	CLASSIFICAÇÃO DA SITUAÇÃO DA META 1º QUAD.
7	7.1	Fortalecer a coordenação distrital de Regulação em saúde.	Realizar fóruns trimestrais da regulação com as coordenações distritais.	Fóruns realizados	4	1	0	0,00%	Não realizado considerando o cumprimento das regras sanitárias da pandemia. Em processo de indicação de representantes para a designação de nova composição da Comissão.	NÃO REALIZADO
7	7.1	Capacitação dos profissionais envolvidos com o SISREG	Qualificação dos operadores do SISREG e profissionais de nível superior em regulação (ESF, ESB).	Profissionais qualificados	100	30	170	566,67%	Considerando o período epidêmico e o cumprimento das regras sanitárias, houveram 170 qualificações de operadores do SISREG.	REALIZADO

PROGRAMAÇÃO ANUAL DE SAÚDE 2021						MONITORAMENTO DA PAS 2021				
Plano Municipal de Saúde 2018-2021			Programação Anual de Saúde (PAS) 2021			I CICLO DE MONITORAMENTO				
Diretriz	Objetivo	Descrição da Meta do PMS 2018-2021	Ações da PAS	Indicador de Monitoramento	Meta 2021	META DO 1º QUADRI MESTRE	RESULTADO ALCANÇADO	PERCENTUAL DE ALCANCE DA META	OBSERVAÇÃO DO RESULTADO DA META	CLASSIFICAÇÃO DA SITUAÇÃO DA META 1º QUAD.
7	7.1	Capacitação das unidades executantes em confirmação de atendimento (Ampliar o número de unidades executantes preenchendo o campo confirmação de atendimento no SISREG).	Qualificação das unidades executantes em confirmação de atendimento.	Unidades executantes qualificadas	6	2	7	350,00%	Foram realizados 5 qualificações de confirmação dos atendimentos nas seguintes unidades executantes: US 111 Hospital Eduardo Campos da Pessoa Idosa do Recife; US 112 CS José Dustan; US 113 CS Aritarcho Azevedo; US 116 UPAE Ibura; US 142 CS Bidu Krause; US 158 PAM CEASA; US 128 Pol. Lessa de Andrade.	REALIZADO
7	7.1	Realizar reuniões de acompanhamento das comissões de contratos e convênios	Realizar reuniões de acompanhamento das comissões de contratos e convênios	Reuniões realizadas	16	5	0	0,00%	Não realizado considerando o cumprimento das regras sanitárias da pandemia. Em processo de indicação de representantes para a designação de nova composição da Comissão.	NÃO REALIZADO

PROGRAMAÇÃO ANUAL DE SAÚDE 2021						MONITORAMENTO DA PAS 2021				
Plano Municipal de Saúde 2018-2021			Programação Anual de Saúde (PAS) 2021			I CICLO DE MONITORAMENTO				
Diretriz	Objetivo	Descrição da Meta do PMS 2018-2021	Ações da PAS	Indicador de Monitoramento	Meta 2021	META DO 1º QUADRI MESTRE	RESULTADO ALCANÇADO	PERCENTUAL DE ALCANCE DA META	OBSERVAÇÃO DO RESULTADO DA META	CLASSIFICAÇÃO DA SITUAÇÃO DA META 1º QUAD.
7	7.2	Implementar Grupo Condutor de Rede (Rede Cegonha e RAPS)	Implementar grupo condutor de Rede (Rede Cegonha e RAPS).	Reuniões realizadas	7	2	0	0,00%		NÃO REALIZADO
7	7.2	Implantar a contratualização da rede própria.	Implantar a contratualização da rede própria (Arnaldo Marques, Bandeira Filho e Barros Lima).	Unidades contratualizadas	3	1	0	0,00%	Em 2019 foi iniciado Grupo de Trabalho para melhoria do percentual de utilização do Teto MAC, que teria como resultado a Contratualização das Unidades que processam procedimentos de Média complexidade no município. O GT ao final de 2019 estava na fase de levantamento da capacidade instalada das unidades. Em 2020 o GT foi suspenso devido a pandemia da Covid-19, permanecendo suspenso até os dias atuais.	NÃO REALIZADO

PROGRAMAÇÃO ANUAL DE SAÚDE 2021						MONITORAMENTO DA PAS 2021				
Plano Municipal de Saúde 2018-2021			Programação Anual de Saúde (PAS) 2021			I CICLO DE MONITORAMENTO				
Diretriz	Objetivo	Descrição da Meta do PMS 2018-2021	Ações da PAS	Indicador de Monitoramento	Meta 2021	META DO 1º QUADRIMESTRE	RESULTADO ALCANÇADO	PERCENTUAL DE ALCANCE DA META	OBSERVAÇÃO DO RESULTADO DA META	CLASSIFICAÇÃO DA SITUAÇÃO DA META 1º QUAD.
7	7.2	Garantir segurança nos serviços de saúde com dispositivos adequados.	Garantir segurança nos serviços de saúde com dispositivos adequados	Serviços com dispositivos adequados	75%	25%	0,00%	0,00%	163 dispositivos/câmeras distribuídos nas unidades	NÃO REALIZADO
7	7.2	Elaborar instrumentos de planejamento e gestão do SUS	Elaborar instrumentos de planejamento e gestão do SUS. (2 PAS/1 RAG/3 Relatórios Quadrimestrais).	Instrumentos elaborados	6	2	2	100,00%	PAS 2021 elaborada e realizado o monitoramento do 1º quadrimestre. 1º RDQ de 2021 em elaboração, com prazo legal de envio a Câmara dos Vereadores até o final de maio.	REALIZADO
7	7.2	Realizar ciclos de monitoramento das Programações Anuais de Saúde	Realizar ciclos de monitoramento da Programação Anual de Saúde/2021.	Ciclos realizados	3	1	1	100,00%	Monitoramento realizado, referente ao 1º quadrimestre.	REALIZADO
7	7.2	Implantar programa de apoio ao Distritos Sanitários no âmbito do Planejamento e Gestão	Implantar programa de apoio ao Distritos Sanitários no âmbito do Planejamento e Gestão.	Programa implantado	2	1	0	0,00%	Ação será iniciada no segundo semestre de 2021.	NÃO REALIZADO
7	7.2	Implantar comissão de informação em saúde no âmbito da SESAU	Implementar comissão de informação em saúde no âmbito da SESAU.	Reuniões realizadas	8	2	0	0,00%	Devido a pandemia, atividades suspensas temporariamente.	NÃO REALIZADO

PROGRAMAÇÃO ANUAL DE SAÚDE 2021						MONITORAMENTO DA PAS 2021				
Plano Municipal de Saúde 2018-2021			Programação Anual de Saúde (PAS) 2021			I CICLO DE MONITORAMENTO				
Diretriz	Objetivo	Descrição da Meta do PMS 2018-2021	Ações da PAS	Indicador de Monitoramento	Meta 2021	META DO 1º QUADRIMESTRE	RESULTADO ALCANÇADO	PERCENTUAL DE ALCANCE DA META	OBSERVAÇÃO DO RESULTADO DA META	CLASSIFICAÇÃO DA SITUAÇÃO DA META 1º QUAD.
7	7.2	Elaborar e divulgar guia de consulta rápida com as ofertas de serviços prestados pela SESAU	Divulgar no site da PCR o Guia de Consulta Rápida da SESAU.	Guia divulgado	1	1	0	0,00%	Ação será iniciada no segundo semestre de 2021.	NÃO REALIZADO
7	7.2	Realizar manutenção preventiva e corretiva da infraestrutura de tecnologia da informação e comunicação da SESAU.	Realizar manutenção preventiva e corretiva da infraestrutura de tecnologia da informação e comunicação da SESAU.	Manutenção realizada	1	1	0,5	50,00%	Realizada análise e diagnóstico dos equipamentos para manutenção corretiva pela Equipe de Suporte.	MÉDIO DESEMPENHO
7	7.3	Enviar quadrimestralmente o relatório da ouvidoria para o Conselho Municipal de Saúde.	Enviar quadrimestralmente o relatório da ouvidoria para o Conselho Municipal de Saúde	Relatórios enviados	3	1	1	100,00%	Relatório elaborado referente ao 1º quadrimestre, com envio em 07/05/2021 ao CMS via arquivo digital em PDF e CI.	REALIZADO
7	7.3	Realizar auditorias programadas.	Realizar auditorias programadas.	Auditorias realizadas	15	5	0	0,00%	Não realizado considerando o cumprimento das regras sanitárias da pandemia.	NÃO REALIZADO

PROGRAMAÇÃO ANUAL DE SAÚDE 2021						MONITORAMENTO DA PAS 2021				
Plano Municipal de Saúde 2018-2021			Programação Anual de Saúde (PAS) 2021			I CICLO DE MONITORAMENTO				
Diretriz	Objetivo	Descrição da Meta do PMS 2018-2021	Ações da PAS	Indicador de Monitoramento	Meta 2021	META DO 1º QUADRI MESTRE	RESULTADO ALCANÇADO	PERCENTUAL DE ALCANCE DA META	OBSERVAÇÃO DO RESULTADO DA META	CLASSIFICAÇÃO DA SITUAÇÃO DA META 1º QUAD.
7	7.3	Otimizar e inovar os instrumentos da OUVIDORIA (portal, aplicativo de celular, central telefônica) com o intuito de aproximar o Cidadão e a Gestão, com ampla divulgação do serviço e garantindo respostas ao cidadão no prazo de até 30 dias.	Divulgar a Ouvidoria através da produção e impressão de Material informativo (Cartazes, folders e outros) distribuído na rede de saúde.	Nº de materiais distribuídos	<b>5000 folders</b>	<b>1667</b>	2000	120,00%	Considerando o cumprimento das regras sanitárias da pandemia material impresso foi enviado à rede de saúde de Recife.	REALIZADO
7	7.4	Efetuar Pagamento de Pessoal.	Efetuar Pagamento de Pessoal.	Pagamento efetuado	<b>100%</b>	<b>100%</b>	100,00%	100,00%	Ação contínua.	REALIZADO
7	7.5	Efetuar Pagamento de Pessoal - Atenção Básica.	Efetuar Pagamento de Pessoal - Atenção Básica.	Pagamento efetuado	<b>100%</b>	<b>100%</b>	100,00%	100,00%	Ação contínua.	REALIZADO
7	7.5	Efetuar Pagamento de Pessoal - Atenção Especializada.	Efetuar Pagamento de Pessoal - Atenção Especializada.	Pagamento efetuado	<b>100%</b>	<b>100%</b>	100,00%	100,00%	Ação contínua.	REALIZADO
7	7.5	Garantir transporte social nos Distritos Sanitários observando critérios de prioridade.	Garantir transporte social nos Distritos Sanitários observando critérios de prioridade.	Transporte disponibilizados para transporte social	<b>100%</b>	<b>100%</b>	100,00%	100,00%	Transporte social nos Distritos Sanitários garantidos.	REALIZADO



PROGRAMAÇÃO ANUAL DE SAÚDE 2021						MONITORAMENTO DA PAS 2021				
Plano Municipal de Saúde 2018-2021			Programação Anual de Saúde (PAS) 2021			I CICLO DE MONITORAMENTO				
Diretriz	Objetivo	Descrição da Meta do PMS 2018-2021	Ações da PAS	Indicador de Monitoramento	Meta 2021	META DO 1º QUADRI MESTRE	RESULTADO ALCANÇADO	PERCENTUAL DE ALCANCE DA META	OBSERVAÇÃO DO RESULTADO DA META	CLASSIFICAÇÃO DA SITUAÇÃO DA META 1º QUAD.
7	7.5	Efetuar o pagamento de Incentivo a produtividade dos Servidores do Setor de Saúde	Efetuar o pagamento de Incentivo a produtividade dos Servidores do Setor de Saúde.	Pagamento efetuado	100%	100%	100,00%	100,00%	Pagamento do Incentivo à Produtividade efetuado.	REALIZADO
7	7.5	Suprir as necessidades de manutenção da Unidade Orçamentária.	Suprir as necessidades de manutenção da Unidade Orçamentária.	Unidade mantida	100%	100%	100,00%	100,00%	Unidade Orçamentária mantida.	REALIZADO
7	7.5	Efetuar o recolhimento de INSS sobre serviços prestados, por pessoa física, no setor saúde.	Recolher INSS sobre serviços prestados, por pessoa física, no setor saúde.	INSS recolhido	100%	100%	100,00%	100,00%	INSS recolhido.	REALIZADO
7	7.5	Manter cooperação técnica com a EMPREL.	Manter cooperação técnica com a EMPREL.	Cooperação mantida	100%	100%	100,00%	100,00%	Parceria mantida.	REALIZADO
7	7.6	Conceder Vales-Transportes para os Servidores que os utilizam para locomoção ao local de trabalho (VALE).	Conceder Vales-Transportes para os Servidores que os utilizam para locomoção ao local de trabalho (VALE).	Vale concedido	100%	100%	100,00%	100,00%	Ação contínua.	REALIZADO
7	7.6	Efetuar o Pagamento de Auxílio-Funeral de direito do Servidor	Efetuar o Pagamento de Auxílio-Funeral de direito do Servidor.	Pagamento efetuado	100%	100%	100,00%	100,00%	Ação contínua.	REALIZADO

PROGRAMAÇÃO ANUAL DE SAÚDE 2021						MONITORAMENTO DA PAS 2021				
Plano Municipal de Saúde 2018-2021			Programação Anual de Saúde (PAS) 2021			I CICLO DE MONITORAMENTO				
Diretriz	Objetivo	Descrição da Meta do PMS 2018-2021	Ações da PAS	Indicador de Monitoramento	Meta 2021	META DO 1º QUADRI MESTRE	RESULTADO ALCANÇADO	PERCENTUAL DE ALCANCE DA META	OBSERVAÇÃO DO RESULTADO DA META	CLASSIFICAÇÃO DA SITUAÇÃO DA META 1º QUAD.
7	7.6	Recolher as Contribuições Previdenciárias em favor dos Servidores Municipais do Setor de Saúde vinculados ao Regime Próprio (RPPS).	Recolher as Contribuições Previdenciárias em favor dos Servidores Municipais do Setor de Saúde vinculados ao Regime Próprio (RPPS).	Contribuições recolhidas	100%	100%	100,00%	100,00%	Ação contínua.	REALIZADO
7	7.6	Recolher as Contribuições Previdenciárias em favor dos Servidores Municipais do Setor de Saúde vinculados ao Regime Geral (RGPS).	Recolher as Contribuições Previdenciárias em favor dos Servidores Municipais do Setor de Saúde vinculados ao Regime Geral (RGPS).	Contribuições recolhidas	100%	100%	100,00%	100,00%	Ação contínua.	REALIZADO

PROGRAMAÇÃO ANUAL DE SAÚDE 2021						MONITORAMENTO DA PAS 2021				
Plano Municipal de Saúde 2018-2021			Programação Anual de Saúde (PAS) 2021			I CICLO DE MONITORAMENTO				
Diretriz	Objetivo	Descrição da Meta do PMS 2018-2021	Ações da PAS	Indicador de Monitoramento	Meta 2021	META DO 1º QUADRI MESTRE	RESULTADO ALCANÇADO	PERCENTUAL DE ALCANCE DA META	OBSERVAÇÃO DO RESULTADO DA META	CLASSIFICAÇÃO DA SITUAÇÃO DA META 1º QUAD.
8	8.1	Ampliar o número de Conselhos de Unidade, passando de 50 para 82.	Estimular a composição de novos conselhos locais de saúde, com base no Regimento do CMS e na Resolução nº 05 de 2015 do CMS.	Conselho Formado	<b>24 (3 por DS)</b>	8	0	0,00%	Como a pandemia da Covid-19 permanece em vigor o decreto do governo do Estado/PE com restrições contidas no plano de contingência até 23 de maio/2021, e a resolução (008/2020-CMS), onde as atividades presenciais do conselho estão suspensas temporariamente. O novo colegiado/CMS tomou posse em 15/04 e as novas Comissões foram constituídas na primeira quinzena de maio, e estão organizando suas agendas. Porém, as reuniões do pleno estão ocorrendo mensalmente de forma on-line.	NÃO REALIZADO

PROGRAMAÇÃO ANUAL DE SAÚDE 2021						MONITORAMENTO DA PAS 2021				
Plano Municipal de Saúde 2018-2021			Programação Anual de Saúde (PAS) 2021			I CICLO DE MONITORAMENTO				
Diretriz	Objetivo	Descrição da Meta do PMS 2018-2021	Ações da PAS	Indicador de Monitoramento	Meta 2021	META DO 1º QUADRI MESTRE	RESULTADO ALCANÇADO	PERCENTUAL DE ALCANCE DA META	OBSERVAÇÃO DO RESULTADO DA META	CLASSIFICAÇÃO DA SITUAÇÃO DA META 1º QUAD.
8	8.1	Ampliar o número de Conselhos de Unidade, passando de 50 para 82.	Promoção de encontros com os conselhos distritais das comissões de ARTICULAÇÃO, para apoiar as ações da referida comissão. (Pautas: eleições, ampliação de conselhos, fórum aberto)	Reuniões Realizadas	4	1	0	0,00%	Como a pandemia da Covid-19 permanece em vigor o decreto do governo do Estado/PE com restrições contidas no plano de contingência até 23 de maio/2021, e a resolução (008/2020-CMS), onde as atividades presenciais do conselho estão suspensas temporariamente. O novo colegiado/CMS tomou posse em 15/04 e as novas Comissões foram constituídas na primeira quinzena de maio, e estão organizando suas agendas. Porém, as reuniões do pleno estão ocorrendo mensalmente de forma on-line.	NÃO REALIZADO

PROGRAMAÇÃO ANUAL DE SAÚDE 2021						MONITORAMENTO DA PAS 2021				
Plano Municipal de Saúde 2018-2021			Programação Anual de Saúde (PAS) 2021			I CICLO DE MONITORAMENTO				
Diretriz	Objetivo	Descrição da Meta do PMS 2018-2021	Ações da PAS	Indicador de Monitoramento	Meta 2021	META DO 1º QUADRI MESTRE	RESULTADO ALCANÇADO	PERCENTUAL DE ALCANCE DA META	OBSERVAÇÃO DO RESULTADO DA META	CLASSIFICAÇÃO DA SITUAÇÃO DA META 1º QUAD.
8	8.1	Realizar eleições dos conselhos municipal, distrital e de unidade, com ampla divulgação do processo.	Realizar Eleição dos Conselhos Distritais	Eleição realizada	7	2	0	0,00%	Como a pandemia da Covid-19 permanece em vigor o decreto do governo do Estado/PE com restrições contidas no plano de contingência até 23 de maio/2021, e a resolução (008/2020-CMS), onde as atividades presenciais do conselho estão suspensas temporariamente. O novo colegiado/CMS tomou posse em 15/04.	NÃO REALIZADO
8	8.1	Realizar eleições dos conselhos municipal, distrital e de unidade, com ampla divulgação do processo.	Realizar eleição do CMS/RECIFE.	Eleição realizada	1	1	1	100,00%	A eleição do CMS/Recife foi realizada no período de 16 a 19/03 de 2021 de forma on-line.	REALIZADO

PROGRAMAÇÃO ANUAL DE SAÚDE 2021						MONITORAMENTO DA PAS 2021				
Plano Municipal de Saúde 2018-2021			Programação Anual de Saúde (PAS) 2021			I CICLO DE MONITORAMENTO				
Diretriz	Objetivo	Descrição da Meta do PMS 2018-2021	Ações da PAS	Indicador de Monitoramento	Meta 2021	META DO 1º QUADRI MESTRE	RESULTADO ALCANÇADO	PERCENTUAL DE ALCANCE DA META	OBSERVAÇÃO DO RESULTADO DA META	CLASSIFICAÇÃO DA SITUAÇÃO DA META 1º QUAD.
8	8.1	Realizar Fóruns Abertos de Saúde nas Comunidades.	Apoiar a realização dos Fóruns Abertos distritais para esclarecer acerca do papel dos conselhos de saúde.	Fórum realizado	8	2	0	0,00%	Como a pandemia da Covid-19 permanece em vigor o decreto do governo do Estado/PE com restrições contidas no plano de contingência até 23 de maio/2021, e a resolução (008/2020-CMS), onde as atividades presenciais do conselho estão suspensas temporariamente. O novo colegiado/CMS tomou posse em 15/04 e as novas Comissões foram constituídas na primeira quinzena de maio, e estão organizando suas agendas. Porém, as reuniões do pleno estão ocorrendo mensalmente de forma on-line.	NÃO REALIZADO

PROGRAMAÇÃO ANUAL DE SAÚDE 2021						MONITORAMENTO DA PAS 2021				
Plano Municipal de Saúde 2018-2021			Programação Anual de Saúde (PAS) 2021			I CICLO DE MONITORAMENTO				
Diretriz	Objetivo	Descrição da Meta do PMS 2018-2021	Ações da PAS	Indicador de Monitoramento	Meta 2021	META DO 1º QUADRI MESTRE	RESULTADO ALCANÇADO	PERCENTUAL DE ALCANCE DA META	OBSERVAÇÃO DO RESULTADO DA META	CLASSIFICAÇÃO DA SITUAÇÃO DA META 1º QUAD.
8	8.1	Garantir 100% da estrutura necessária para que as comissões dos conselhos de saúde sejam efetivas.	Divulgar material informativo sobre saúde do trabalhador	Material Distribuído	2000	600	0	0,00%	Como a pandemia da Covid-19 permanece em vigor o decreto do governo do Estado/PE com restrições contidas no plano de contingência até 23 de maio/2021, e a resolução (008/2020-CMS), onde as atividades presenciais do conselho estão suspensas temporariamente. O novo colegiado/CMS tomou posse em 15/04 e as novas Comissões foram constituídas na primeira quinzena de maio, e estão organizando suas agendas. Porém, as reuniões do pleno estão ocorrendo mensalmente de forma on-line.	NÃO REALIZADO

PROGRAMAÇÃO ANUAL DE SAÚDE 2021						MONITORAMENTO DA PAS 2021				
Plano Municipal de Saúde 2018-2021			Programação Anual de Saúde (PAS) 2021			I CICLO DE MONITORAMENTO				
Diretriz	Objetivo	Descrição da Meta do PMS 2018-2021	Ações da PAS	Indicador de Monitoramento	Meta 2021	META DO 1º QUADRI MESTRE	RESULTADO ALCANÇADO	PERCENTUAL DE ALCANCE DA META	OBSERVAÇÃO DO RESULTADO DA META	CLASSIFICAÇÃO DA SITUAÇÃO DA META 1º QUAD.
8	8.1	Garantir 100% da estrutura necessária para que as comissões dos conselhos de saúde sejam efetivas.	Realizar 1 Fórum Municipal sobre a Saúde do Trabalhador e o Controle Social.	Fórum realizado	1	1	0	0,00%	Como a pandemia da Covid-19 permanece em vigor o decreto do governo do Estado/PE com restrições contidas no plano de contingência até 23 de maio/2021, e a resolução (008/2020-CMS), onde as atividades presenciais do conselho estão suspensas temporariamente. O novo colegiado/CMS tomou posse em 15/04 e as novas Comissões foram constituídas na primeira quinzena de maio, e estão organizando suas agendas. Porém, as reuniões do pleno estão ocorrendo mensalmente de forma on-line.	NÃO REALIZADO



PROGRAMAÇÃO ANUAL DE SAÚDE 2021						MONITORAMENTO DA PAS 2021				
Plano Municipal de Saúde 2018-2021			Programação Anual de Saúde (PAS) 2021			I CICLO DE MONITORAMENTO				
Diretriz	Objetivo	Descrição da Meta do PMS 2018-2021	Ações da PAS	Indicador de Monitoramento	Meta 2021	META DO 1º QUADRI MESTRE	RESULTADO ALCANÇADO	PERCENTUAL DE ALCANCE DA META	OBSERVAÇÃO DO RESULTADO DA META	CLASSIFICAÇÃO DA SITUAÇÃO DA META 1º QUAD.
8	8.1	Garantir a estrutura necessária (recursos humanos, insumos, transporte, etc.) para que as comissões dos conselhos municipal, distritais e de unidade sejam efetivas, incluindo o acompanhamento das obras de construção, ampliação e reformas de unidades.	Realizar visita de apoio técnico aos conselhos distritais para desenvolvimento das ações Saúde do Trabalhador.	% Visitas programadas, realizadas.	<b>100%</b>	<b>100%</b>	0,00%	0,00%	Como a pandemia da Covid-19 permanece em vigor o decreto do governo do Estado/PE com restrições contidas no plano de contingência até 23 de maio/2021, e a resolução (008/2020-CMS), onde as atividades presenciais do conselho estão suspensas temporariamente. O novo colegiado/CMS tomou posse em 15/04 e as novas Comissões foram constituídas na primeira quinzena de maio, e estão organizando suas agendas. Porém, as reuniões do pleno estão ocorrendo mensalmente de forma on-line.	NÃO REALIZADO

PROGRAMAÇÃO ANUAL DE SAÚDE 2021						MONITORAMENTO DA PAS 2021				
Plano Municipal de Saúde 2018-2021			Programação Anual de Saúde (PAS) 2021			I CICLO DE MONITORAMENTO				
Diretriz	Objetivo	Descrição da Meta do PMS 2018-2021	Ações da PAS	Indicador de Monitoramento	Meta 2021	META DO 1º QUADRI MESTRE	RESULTADO ALCANÇADO	PERCENTUAL DE ALCANCE DA META	OBSERVAÇÃO DO RESULTADO DA META	CLASSIFICAÇÃO DA SITUAÇÃO DA META 1º QUAD.
8	8.1	Garantir a estrutura necessária (recursos humanos, insumos, transporte, etc.) para que as comissões dos conselhos municipal, distritais e de unidade sejam efetivas, incluindo o acompanhamento das obras de construção, ampliação e reformas de unidades.	Produção e edição do Jornal quadrimestral do CMS.	Jornal produzido	3	1	0	0,00%	Como a pandemia da Covid-19 permanece em vigor o decreto do governo do Estado/PE com restrições contidas no plano de contingência até 23 de maio/2021, e a resolução (008/2020-CMS), onde as atividades presenciais do conselho estão suspensas temporariamente. O novo colegiado/CMS tomou posse em 15/04 e as novas Comissões foram constituídas na primeira quinzena de maio, e estão organizando suas agendas. Porém, as reuniões do pleno estão ocorrendo mensalmente de forma on-line.	NÃO REALIZADO

PROGRAMAÇÃO ANUAL DE SAÚDE 2021						MONITORAMENTO DA PAS 2021				
Plano Municipal de Saúde 2018-2021			Programação Anual de Saúde (PAS) 2021			I CICLO DE MONITORAMENTO				
Diretriz	Objetivo	Descrição da Meta do PMS 2018-2021	Ações da PAS	Indicador de Monitoramento	Meta 2021	META DO 1º QUADRI MESTRE	RESULTADO ALCANÇADO	PERCENTUAL DE ALCANCE DA META	OBSERVAÇÃO DO RESULTADO DA META	CLASSIFICAÇÃO DA SITUAÇÃO DA META 1º QUAD.
8	8.1	Garantir a estrutura necessária (recursos humanos, insumos, transporte, etc.) para que as comissões dos conselhos municipal, distritais e de unidade sejam efetivas, incluindo o acompanhamento das obras de construção, ampliação e reformas de unidades.	Realizar reuniões da comissão de comunicação com as dos Distritos Sanitário.	Reuniões realizadas	6	2	0	0,00%	Como a pandemia da Covid-19 permanece em vigor o decreto do governo do Estado/PE com restrições contidas no plano de contingência até 23 de maio/2021, e a resolução (008/2020-CMS), onde as atividades presenciais do conselho estão suspensas temporariamente. O novo colegiado/CMS tomou posse em 15/04 e as novas Comissões foram constituídas na primeira quinzena de maio, e estão organizando suas agendas. Porém, as reuniões do pleno estão ocorrendo mensalmente de forma on-line.	NÃO REALIZADO

PROGRAMAÇÃO ANUAL DE SAÚDE 2021						MONITORAMENTO DA PAS 2021				
Plano Municipal de Saúde 2018-2021			Programação Anual de Saúde (PAS) 2021			I CICLO DE MONITORAMENTO				
Diretriz	Objetivo	Descrição da Meta do PMS 2018-2021	Ações da PAS	Indicador de Monitoramento	Meta 2021	META DO 1º QUADRI MESTRE	RESULTADO ALCANÇADO	PERCENTUAL DE ALCANCE DA META	OBSERVAÇÃO DO RESULTADO DA META	CLASSIFICAÇÃO DA SITUAÇÃO DA META 1º QUAD.
8	8.1	Garantir a estrutura necessária (recursos humanos, insumos, transporte, etc.) para que as comissões dos conselhos municipal, distritais e de unidade sejam efetivas, incluindo o acompanhamento das obras de construção, ampliação e reformas de unidades.	Criação e lançamento do site do CMS e disponibilização de domínios de e-mails.	Site criado	1	1	0	0,00%	Como a pandemia da Covid-19 permanece em vigor o decreto do governo do Estado/PE com restrições contidas no plano de contingência até 23 de maio/2021, e a resolução (008/2020-CMS), onde as atividades presenciais do conselho estão suspensas temporariamente. O novo colegiado/CMS tomou posse em 15/04 e as novas Comissões foram constituídas na primeira quinzena de maio, e estão organizando suas agendas. Porém, as reuniões do pleno estão ocorrendo mensalmente de forma on-line.	NÃO REALIZADO

PROGRAMAÇÃO ANUAL DE SAÚDE 2021						MONITORAMENTO DA PAS 2021				
Plano Municipal de Saúde 2018-2021			Programação Anual de Saúde (PAS) 2021			I CICLO DE MONITORAMENTO				
Diretriz	Objetivo	Descrição da Meta do PMS 2018-2021	Ações da PAS	Indicador de Monitoramento	Meta 2021	META DO 1º QUADRI MESTRE	RESULTADO ALCANÇADO	PERCENTUAL DE ALCANCE DA META	OBSERVAÇÃO DO RESULTADO DA META	CLASSIFICAÇÃO DA SITUAÇÃO DA META 1º QUAD.
8	8.1	Produzir e divulgar uma cartilha sobre os Direitos e Deveres dos Usuários do SUS.	Divulgar Carta sobre Direitos e Deveres do usuário do SUS	Cartas distribuídas	3000	1000	0	0,00%	Como a pandemia da Covid-19 permanece em vigor o decreto do governo do Estado/PE com restrições contidas no plano de contingência até 23 de maio/2021, e a resolução (008/2020-CMS), onde as atividades presenciais do conselho estão suspensas temporariamente. O novo colegiado/CMS tomou posse em 15/04 e as novas Comissões foram constituídas na primeira quinzena de maio, e estão organizando suas agendas. Porém, as reuniões do pleno estão ocorrendo mensalmente de forma on-line.	NÃO REALIZADO

PROGRAMAÇÃO ANUAL DE SAÚDE 2021						MONITORAMENTO DA PAS 2021				
Plano Municipal de Saúde 2018-2021		Programação Anual de Saúde (PAS) 2021				I CICLO DE MONITORAMENTO				
Diretriz	Objetivo	Descrição da Meta do PMS 2018-2021	Ações da PAS	Indicador de Monitoramento	Meta 2021	META DO 1º QUADRI MESTRE	RESULTADO ALCANÇADO	PERCENTUAL DE ALCANCE DA META	OBSERVAÇÃO DO RESULTADO DA META	CLASSIFICAÇÃO DA SITUAÇÃO DA META 1º QUAD.
8	8.1	Publicizar os relatórios da Comissão de Fiscalização dos Conselhos Municipal e Distrital no Blog do CMS e outros meios de comunicação.	Disponibilizar no blog do CMS e outros meios de comunicação, os relatórios executivos das fiscalizações.	Relatório divulgados no blog.	100%	100%	0,00%	0,00%	Como a pandemia da Covid-19 permanece em vigor o decreto do governo do Estado/PE com restrições contidas no plano de contingência até 23 de maio/2021, e a resolução (008/2020-CMS), onde as atividades presenciais do conselho estão suspensas temporariamente. O novo colegiado/CMS tomou posse em 15/04 e as novas Comissões foram constituídas na primeira quinzena de maio, e estão organizando suas agendas. Porém, as reuniões do pleno estão ocorrendo mensalmente de forma on-line.	NÃO REALIZADO

PROGRAMAÇÃO ANUAL DE SAÚDE 2021						MONITORAMENTO DA PAS 2021				
Plano Municipal de Saúde 2018-2021			Programação Anual de Saúde (PAS) 2021			I CICLO DE MONITORAMENTO				
Diretriz	Objetivo	Descrição da Meta do PMS 2018-2021	Ações da PAS	Indicador de Monitoramento	Meta 2021	META DO 1º QUADRI MESTRE	RESULTADO ALCANÇADO	PERCENTUAL DE ALCANCE DA META	OBSERVAÇÃO DO RESULTADO DA META	CLASSIFICAÇÃO DA SITUAÇÃO DA META 1º QUAD.
8	8.1	Realizar eleições dos conselhos municipal, distrital e de unidade, com ampla divulgação do processo.	Elaborar material de divulgação das eleições dos CMS e CDS.	Material divulgado	2	1	1	100,00%	Elaborado cards informativos para a eleição do CMS/Recife e foram disponibilizados através de grupos de whatsapp e também nas redes sociais do Conselho.	REALIZADO

PROGRAMAÇÃO ANUAL DE SAÚDE 2021						MONITORAMENTO DA PAS 2021				
Plano Municipal de Saúde 2018-2021		Programação Anual de Saúde (PAS) 2021				I CICLO DE MONITORAMENTO				
Diretriz	Objetivo	Descrição da Meta do PMS 2018-2021	Ações da PAS	Indicador de Monitoramento	Meta 2021	META DO 1º QUADRI MESTRE	RESULTADO ALCANÇADO	PERCENTUAL DE ALCANCE DA META	OBSERVAÇÃO DO RESULTADO DA META	CLASSIFICAÇÃO DA SITUAÇÃO DA META 1º QUAD.
8	8.1	Realizar Fóruns Abertos de Saúde nas Comunidades.	Produção e divulgação do material gráfico sobre o CMS (Cartazes, banner e folders)	Material Divulgado (1000 Cartazes, 15 banner e 3000 folders) quantitativo	<b>4015</b>	<b>1300</b>	0	0	Como a pandemia da Covid-19 permanece em vigor o decreto do governo do Estado/PE com restrições contidas no plano de contingência até 23 de maio/2021, e a resolução (008/2020-CMS), onde as atividades presenciais do conselho estão suspensas temporariamente. O novo colegiado/CMS tomou posse em 15/04 e as novas Comissões foram constituídas na primeira quinzena de maio, e estão organizando suas agendas. Porém, as reuniões do pleno estão ocorrendo mensalmente de forma on-line.	NÃO REALIZADO



PROGRAMAÇÃO ANUAL DE SAÚDE 2021						MONITORAMENTO DA PAS 2021				
Plano Municipal de Saúde 2018-2021			Programação Anual de Saúde (PAS) 2021			I CICLO DE MONITORAMENTO				
Diretriz	Objetivo	Descrição da Meta do PMS 2018-2021	Ações da PAS	Indicador de Monitoramento	Meta 2021	META DO 1º QUADRI MESTRE	RESULTADO ALCANÇADO	PERCENTUAL DE ALCANCE DA META	OBSERVAÇÃO DO RESULTADO DA META	CLASSIFICAÇÃO DA SITUAÇÃO DA META 1º QUAD.
8	8.1	Elaborar e divulgar o Plano Anual de Educação Permanente para o controle social na saúde.	Implantar o PAEP do controle social.	Cursos realizados	100%	100%	0,00%	0,00%	Como a pandemia da Covid-19 permanece em vigor o decreto do governo do Estado/PE com restrições contidas no plano de contingência até 23 de maio/2021, e a resolução (008/2020-CMS), onde as atividades presenciais do conselho estão suspensas temporariamente. O novo colegiado/CMS tomou posse em 15/04 e as novas Comissões foram constituídas na primeira quinzena de maio, e estão organizando suas agendas. Porém, as reuniões do pleno estão ocorrendo mensalmente de forma on-line.	NÃO REALIZADO

PROGRAMAÇÃO ANUAL DE SAÚDE 2021						MONITORAMENTO DA PAS 2021				
Plano Municipal de Saúde 2018-2021			Programação Anual de Saúde (PAS) 2021			I CICLO DE MONITORAMENTO				
Diretriz	Objetivo	Descrição da Meta do PMS 2018-2021	Ações da PAS	Indicador de Monitoramento	Meta 2021	META DO 1º QUADRI MESTRE	RESULTADO ALCANÇADO	PERCENTUAL DE ALCANCE DA META	OBSERVAÇÃO DO RESULTADO DA META	CLASSIFICAÇÃO DA SITUAÇÃO DA META 1º QUAD.
8	8.1	Elaborar e divulgar o Plano Anual de Educação Permanente para o controle social na saúde.	Realizar curso Introdutório para os conselheiros municipais e distritais.	Curso Realizado	1	1	0	0,00%	Como a pandemia da Covid-19 permanece em vigor o decreto do governo do Estado/PE com restrições contidas no plano de contingência até 23 de maio/2021, e a resolução (008/2020-CMS), onde as atividades presenciais do conselho estão suspensas temporariamente. O novo colegiado/CMS tomou posse em 15/04 e as novas Comissões foram constituídas na primeira quinzena de maio, e estão organizando suas agendas. Porém, as reuniões do pleno estão ocorrendo mensalmente de forma on-line.	NÃO REALIZADO

PROGRAMAÇÃO ANUAL DE SAÚDE 2021						MONITORAMENTO DA PAS 2021				
Plano Municipal de Saúde 2018-2021			Programação Anual de Saúde (PAS) 2021			I CICLO DE MONITORAMENTO				
Diretriz	Objetivo	Descrição da Meta do PMS 2018-2021	Ações da PAS	Indicador de Monitoramento	Meta 2021	META DO 1º QUADRI MESTRE	RESULTADO ALCANÇADO	PERCENTUAL DE ALCANCE DA META	OBSERVAÇÃO DO RESULTADO DA META	CLASSIFICAÇÃO DA SITUAÇÃO DA META 1º QUAD.
8	8.1	Elaborar e divulgar o Plano Anual de Educação Permanente para o controle social na saúde.	Realizar oficina para elaboração do PAEP do Controle Social (contemplando os temas: Direitos Humanos; Práticas integrativas; Acolhimento; Regimento interno e Educação Popular, Orçamento, Saúde do Trabalhador no Contexto do Controle Social, entre outros.)	PAEP Elaborado	1	1	0	0,00%	Como a pandemia da Covid-19 permanece em vigor o decreto do governo do Estado/PE com restrições contidas no plano de contingência até 23 de maio/2021, e a resolução (008/2020-CMS), onde as atividades presenciais do conselho estão suspensas temporariamente. O novo colegiado/CMS tomou posse em 15/04 e as novas Comissões foram constituídas na primeira quinzena de maio, e estão organizando suas agendas. Porém, as reuniões do pleno estão ocorrendo mensalmente de forma on-line.	NÃO REALIZADO

PROGRAMAÇÃO ANUAL DE SAÚDE 2021						MONITORAMENTO DA PAS 2021				
Plano Municipal de Saúde 2018-2021			Programação Anual de Saúde (PAS) 2021			I CICLO DE MONITORAMENTO				
Diretriz	Objetivo	Descrição da Meta do PMS 2018-2021	Ações da PAS	Indicador de Monitoramento	Meta 2021	META DO 1º QUADRI MESTRE	RESULTADO ALCANÇADO	PERCENTUAL DE ALCANCE DA META	OBSERVAÇÃO DO RESULTADO DA META	CLASSIFICAÇÃO DA SITUAÇÃO DA META 1º QUAD.
8	8.1	Elaborar e divulgar o Plano Anual de Educação Permanente para o controle social na saúde.	Realizar monitoramento da implementação do PAEP do controle social.	Monitoramento Realizado	3	1	0	0,00%	Como a pandemia da Covid-19 permanece em vigor o decreto do governo do Estado/PE com restrições contidas no plano de contingência até 23 de maio/2021, e a resolução (008/2020-CMS), onde as atividades presenciais do conselho estão suspensas temporariamente. O novo colegiado/CMS tomou posse em 15/04 e as novas Comissões foram constituídas na primeira quinzena de maio, e estão organizando suas agendas. Porém, as reuniões do pleno estão ocorrendo mensalmente de forma on-line.	NÃO REALIZADO

PROGRAMAÇÃO ANUAL DE SAÚDE 2021						MONITORAMENTO DA PAS 2021				
Plano Municipal de Saúde 2018-2021		Programação Anual de Saúde (PAS) 2021				I CICLO DE MONITORAMENTO				
Diretriz	Objetivo	Descrição da Meta do PMS 2018-2021	Ações da PAS	Indicador de Monitoramento	Meta 2021	META DO 1º QUADRI MESTRE	RESULTADO ALCANÇADO	PERCENTUAL DE ALCANCE DA META	OBSERVAÇÃO DO RESULTADO DA META	CLASSIFICAÇÃO DA SITUAÇÃO DA META 1º QUAD.
8	8.1	Elaborar e divulgar o Plano Anual de Educação Permanente para o controle social na saúde.	Mapear e divulgar no Blog do CMS as oportunidades de cursos presenciais ou a distância, no âmbito da saúde, (gratuitos).	Cursos mapeados e divulgados no blog.	<b>1 mapeamento</b>	1	0	0,00%	Como a pandemia da Covid-19 permanece em vigor o decreto do governo do Estado/PE com restrições contidas no plano de contingência até 23 de maio/2021, e a resolução (008/2020-CMS), onde as atividades presenciais do conselho estão suspensas temporariamente. O novo colegiado/CMS tomou posse em 15/04 e as novas Comissões foram constituídas na primeira quinzena de maio, e estão organizando suas agendas. Porém, as reuniões do pleno estão ocorrendo mensalmente de forma on-line.	NÃO REALIZADO

PROGRAMAÇÃO ANUAL DE SAÚDE 2021						MONITORAMENTO DA PAS 2021				
Plano Municipal de Saúde 2018-2021			Programação Anual de Saúde (PAS) 2021			I CICLO DE MONITORAMENTO				
Diretriz	Objetivo	Descrição da Meta do PMS 2018-2021	Ações da PAS	Indicador de Monitoramento	Meta 2021	META DO 1º QUADRI MESTRE	RESULTADO ALCANÇADO	PERCENTUAL DE ALCANCE DA META	OBSERVAÇÃO DO RESULTADO DA META	CLASSIFICAÇÃO DA SITUAÇÃO DA META 1º QUAD.
8	8.1	Elaborar e divulgar o Plano Anual de Educação Permanente para o controle social na saúde.	Participar dos eventos, reuniões e atividades similares de âmbito municipal, estadual federal e internacional de acordo com a pertinência do tema.	Participação em atividades	10	3	0	0,00%	Como a pandemia da Covid-19 permanece em vigor o decreto do governo do Estado/PE com restrições contidas no plano de contingência até 23 de maio/2021, e a resolução (008/2020-CMS), onde as atividades presenciais do conselho estão suspensas temporariamente. O novo colegiado/CMS tomou posse em 15/04 e as novas Comissões foram constituídas na primeira quinzena de maio, e estão organizando suas agendas. Porém, as reuniões do pleno estão ocorrendo mensalmente de forma on-line.	NÃO REALIZADO

PROGRAMAÇÃO ANUAL DE SAÚDE 2021						MONITORAMENTO DA PAS 2021				
Plano Municipal de Saúde 2018-2021			Programação Anual de Saúde (PAS) 2021			I CICLO DE MONITORAMENTO				
Diretriz	Objetivo	Descrição da Meta do PMS 2018-2021	Ações da PAS	Indicador de Monitoramento	Meta 2021	META DO 1º QUADRI MESTRE	RESULTADO ALCANÇADO	PERCENTUAL DE ALCANCE DA META	OBSERVAÇÃO DO RESULTADO DA META	CLASSIFICAÇÃO DA SITUAÇÃO DA META 1º QUAD.
8	8.1	Garantir 100% da estrutura necessária para que as comissões dos conselhos de saúde sejam efetivas.	Divulgar o Código de Ética e de Conduta do Controle Social (para conselheiros municipais, distritais e de unidades)	Código de Ética e Conduta Divulgado	1	1	0,3	30,00%	Como a pandemia da Covid-19 permanece em vigor o decreto do governo do Estado/PE com restrições contidas no plano de contingência até 23 de maio/2021, e a resolução (008/2020-CMS), onde as atividades presenciais do conselho estão suspensas temporariamente. O novo colegiado/CMS tomou posse em 15/04. Código de ética divulgado para o novo colegiado.	BAIXO DESEMPENHO
8	8.1	Garantir a estrutura necessária (recursos humanos, insumos, transporte, etc.) para que as comissões dos conselhos municipal, distritais e de unidade sejam efetivas, incluindo o acompanhamento das obras de construção, ampliação e reformas de unidades.	Realizar reuniões ordinárias do Pleno do CMS	Reuniões Realizadas	12	4	4	100,00%	Foram realizadas de janeiro a abril/2021, 04 reuniões ordinárias do CMS/Recife on-line.	REALIZADO

PROGRAMAÇÃO ANUAL DE SAÚDE 2021						MONITORAMENTO DA PAS 2021				
Plano Municipal de Saúde 2018-2021			Programação Anual de Saúde (PAS) 2021			I CICLO DE MONITORAMENTO				
Diretriz	Objetivo	Descrição da Meta do PMS 2018-2021	Ações da PAS	Indicador de Monitoramento	Meta 2021	META DO 1º QUADRI MESTRE	RESULTADO ALCANÇADO	PERCENTUAL DE ALCANCE DA META	OBSERVAÇÃO DO RESULTADO DA META	CLASSIFICAÇÃO DA SITUAÇÃO DA META 1º QUAD.
8	8.1	Garantir a estrutura necessária (recursos humanos, insumos, transporte, etc.) para que as comissões dos conselhos municipal, distritais e de unidade sejam efetivas, incluindo o acompanhamento das obras de construção, ampliação e reformas de unidades.	Publicar a atualização da Lei do CMS.	Lei publicada	1	1	0	0,00%	Como a pandemia da Covid-19 permanece em vigor o decreto do governo do Estado/PE com restrições contidas no plano de contingência até 23 de maio/2021, e a resolução (008/2020-CMS), onde as atividades presenciais do conselho estão suspensas temporariamente. O novo colegiado/CMS tomou posse em 15/04 e as novas Comissões foram constituídas na primeira quinzena de maio, e estão organizando suas agendas. Porém, as reuniões do pleno estão ocorrendo mensalmente de forma on-line.	NÃO REALIZADO



PROGRAMAÇÃO ANUAL DE SAÚDE 2021						MONITORAMENTO DA PAS 2021				
Plano Municipal de Saúde 2018-2021			Programação Anual de Saúde (PAS) 2021			I CICLO DE MONITORAMENTO				
Diretriz	Objetivo	Descrição da Meta do PMS 2018-2021	Ações da PAS	Indicador de Monitoramento	Meta 2021	META DO 1º QUADRI MESTRE	RESULTADO ALCANÇADO	PERCENTUAL DE ALCANCE DA META	OBSERVAÇÃO DO RESULTADO DA META	CLASSIFICAÇÃO DA SITUAÇÃO DA META 1º QUAD.
8	8.1	Garantir a estrutura necessária (recursos humanos, insumos, transporte, etc.) para que as comissões dos conselhos municipal, distritais e de unidade sejam efetivas, incluindo o acompanhamento das obras de construção, ampliação e reformas de unidades.	Adquirir e disponibilizar crachá para todos os conselheiros municipais e distritais	Conselheiros com crachá	100%	30%	0,00%	0,00%	Como a pandemia da Covid-19 permanece em vigor o decreto do governo do Estado/PE com restrições contidas no plano de contingência até 23 de maio/2021, e a resolução (008/2020-CMS), onde as atividades presenciais do conselho estão suspensas temporariamente. O novo colegiado/CMS tomou posse em 15/04 e as novas Comissões foram constituídas na primeira quinzena de maio, e estão organizando suas agendas. Porém, as reuniões do pleno estão ocorrendo mensalmente de forma on-line.	NÃO REALIZADO

PROGRAMAÇÃO ANUAL DE SAÚDE 2021						MONITORAMENTO DA PAS 2021				
Plano Municipal de Saúde 2018-2021			Programação Anual de Saúde (PAS) 2021			I CICLO DE MONITORAMENTO				
Diretriz	Objetivo	Descrição da Meta do PMS 2018-2021	Ações da PAS	Indicador de Monitoramento	Meta 2021	META DO 1º QUADRI MESTRE	RESULTADO ALCANÇADO	PERCENTUAL DE ALCANCE DA META	OBSERVAÇÃO DO RESULTADO DA META	CLASSIFICAÇÃO DA SITUAÇÃO DA META 1º QUAD.
8	8.1	Implementar o Plano de Monitoramento e Avaliação do PMS.	Criar o GT de avaliação do RAG 2020 e PAS 2021/2022	GTs Instituídos	2	1	1	100,00%	A criação do GT para avaliação do RAG 2020 ocorreu no pleno 348º (reunião ordinária) em 29/04/2021.	REALIZADO
8	8.1	Implementar o Plano de Monitoramento e Avaliação do PMS.	Avaliar o Relatório Anual de Gestão - RAG 2020	Parecer publicado	1	1	0	0,00%	Foi iniciado em 12/05 a Avaliação do Relatório Anual de Gestão/RAG 2020, pelo GT/RAG, criado na última reunião do pleno em (29/04). Previsão de conclusão das discussões e elaboração do parecer em junho.	NÃO REALIZADO

PROGRAMAÇÃO ANUAL DE SAÚDE 2021						MONITORAMENTO DA PAS 2021				
Plano Municipal de Saúde 2018-2021			Programação Anual de Saúde (PAS) 2021			I CICLO DE MONITORAMENTO				
Diretriz	Objetivo	Descrição da Meta do PMS 2018-2021	Ações da PAS	Indicador de Monitoramento	Meta 2021	META DO 1º QUADRI MESTRE	RESULTADO ALCANÇADO	PERCENTUAL DE ALCANCE DA META	OBSERVAÇÃO DO RESULTADO DA META	CLASSIFICAÇÃO DA SITUAÇÃO DA META 1º QUAD.
8	8.1	Implementar o Plano de Monitoramento e Avaliação do PMS.	Avaliar a Programação Anual de Saúde 2021/2022	Parecer publicado	1	1	1	100,00%	A PAS/2021 da SESAU foi aprovada na 344ª Reunião Ordinária que aconteceu em 17/12/2020, no formato on-line. Resolução nº 18 de 17/12/2020 - DOM 19/12/2020 ED. 140. A PAS/2021 do CMS foi aprovada na 218ª Reunião Extraordinária que aconteceu em 11/03/2021, no formato on-line. Resolução nº 06 de 26/03/2021 - DOM 01/04/2021 ED. 47.	REALIZADO
8	8.1	Implementar o Plano de Monitoramento e Avaliação do PMS.	Realizar monitoramento da PAS 2021 do Conselho	Monitoramento realizado	3	1	1	100,00%	Monitoramento da PAS/2021 do CMS referente ao 1º ciclo foi realizado na primeira quinzena de maio.	REALIZADO

PROGRAMAÇÃO ANUAL DE SAÚDE 2021						MONITORAMENTO DA PAS 2021				
Plano Municipal de Saúde 2018-2021			Programação Anual de Saúde (PAS) 2021			I CICLO DE MONITORAMENTO				
Diretriz	Objetivo	Descrição da Meta do PMS 2018-2021	Ações da PAS	Indicador de Monitoramento	Meta 2021	META DO 1º QUADRI MESTRE	RESULTADO ALCANÇADO	PERCENTUAL DE ALCANCE DA META	OBSERVAÇÃO DO RESULTADO DA META	CLASSIFICAÇÃO DA SITUAÇÃO DA META 1º QUAD.
8	8.1	Implementar o Plano de Monitoramento e Avaliação do PMS.	Realizar monitoramento da PAS 2021.	Monitoramento realizado	3	1	1	100,00%	Monitoramento da PAS/2021 da SESAU referente ao 1º ciclo foi realizado na primeira quinzena de maio.	REALIZADO
8	8.1	Realizar as Conferências Municipais de Saúde.	Criar GT para Organização da 15ª CMS	GT Instituído	1	1	1	100,00%	Como a pandemia da Covid-19 permanece em vigor o decreto do governo do Estado/PE com restrições contidas no plano de contingência até 23 de maio/2021, e a resolução (008/2020-CMS), onde as atividades presenciais do conselho estão suspensas temporariamente. O novo colegiado/CMS tomou posse em 15/04 e as novas Comissões foram constituídas na primeira quinzena de maio. GT da conferência instituído no pleno ordinário 348º do dia 29 de abril.	REALIZADO

PROGRAMAÇÃO ANUAL DE SAÚDE 2021						MONITORAMENTO DA PAS 2021				
Plano Municipal de Saúde 2018-2021			Programação Anual de Saúde (PAS) 2021			I CICLO DE MONITORAMENTO				
Diretriz	Objetivo	Descrição da Meta do PMS 2018-2021	Ações da PAS	Indicador de Monitoramento	Meta 2021	META DO 1º QUADRI MESTRE	RESULTADO ALCANÇADO	PERCENTUAL DE ALCANCE DA META	OBSERVAÇÃO DO RESULTADO DA META	CLASSIFICAÇÃO DA SITUAÇÃO DA META 1º QUAD.
8	8.1	Realizar as Conferências Municipais de Saúde.	Elaborar Regulamento das Etapas e Termo de Referência da licitação da 15ª Conferência Municipal de Saúde.	Documentos elaborados	3	1	0	0,00%	Como a pandemia da Covid-19 permanece em vigor o decreto do governo do Estado/PE com restrições contidas no plano de contingência até 23 de maio/2021, e a resolução (008/2020-CMS), onde as atividades presenciais do conselho estão suspensas temporariamente. O novo colegiado/CMS tomou posse em 15/04 e as novas Comissões foram constituídas na primeira quinzena de maio. GT da conferência instituído no pleno ordinário 348º do dia 29 de abril.	NÃO REALIZADO

PROGRAMAÇÃO ANUAL DE SAÚDE 2021						MONITORAMENTO DA PAS 2021				
Plano Municipal de Saúde 2018-2021			Programação Anual de Saúde (PAS) 2021			I CICLO DE MONITORAMENTO				
Diretriz	Objetivo	Descrição da Meta do PMS 2018-2021	Ações da PAS	Indicador de Monitoramento	Meta 2021	META DO 1º QUADRI MESTRE	RESULTADO ALCANÇADO	PERCENTUAL DE ALCANCE DA META	OBSERVAÇÃO DO RESULTADO DA META	CLASSIFICAÇÃO DA SITUAÇÃO DA META 1º QUAD.
8	8.1	Realizar as Conferências Municipais de Saúde.	Iniciar processo licitatório para realização da 15ª Conferência Municipal de Saúde.	Edital de licitação publicado.	1	1	0	0,00%	Como a pandemia da Covid-19 permanece em vigor o decreto do governo do Estado/PE com restrições contidas no plano de contingência até 23 de maio/2021, e a resolução (008/2020-CMS), onde as atividades presenciais do conselho estão suspensas temporariamente. O novo colegiado/CMS tomou posse em 15/04 e as novas Comissões foram constituídas na primeira quinzena de maio. GT da conferência instituído no pleno ordinário 348º do dia 29 de abril.	NÃO REALIZADO

PROGRAMAÇÃO ANUAL DE SAÚDE 2021						MONITORAMENTO DA PAS 2021				
Plano Municipal de Saúde 2018-2021			Programação Anual de Saúde (PAS) 2021			I CICLO DE MONITORAMENTO				
Diretriz	Objetivo	Descrição da Meta do PMS 2018-2021	Ações da PAS	Indicador de Monitoramento	Meta 2021	META DO 1º QUADRI MESTRE	RESULTADO ALCANÇADO	PERCENTUAL DE ALCANCE DA META	OBSERVAÇÃO DO RESULTADO DA META	CLASSIFICAÇÃO DA SITUAÇÃO DA META 1º QUAD.
8	8.1	Realizar as Conferências Municipais de Saúde.	Realizar a 15ª Conferência Municipal de Saúde.	Conferência Realizada	1	1	0	0,00%	Como a pandemia da Covid-19 permanece em vigor o decreto do governo do Estado/PE com restrições contidas no plano de contingência até 23 de maio/2021, e a resolução (008/2020-CMS), onde as atividades presenciais do conselho estão suspensas temporariamente. O novo colegiado/CMS tomou posse em 15/04 e as novas Comissões foram constituídas na primeira quinzena de maio. GT da conferência instituído no pleno ordinário 348º do dia 29 de abril.	NÃO REALIZADO

PROGRAMAÇÃO ANUAL DE SAÚDE 2021						MONITORAMENTO DA PAS 2021				
Plano Municipal de Saúde 2018-2021			Programação Anual de Saúde (PAS) 2021			I CICLO DE MONITORAMENTO				
Diretriz	Objetivo	Descrição da Meta do PMS 2018-2021	Ações da PAS	Indicador de Monitoramento	Meta 2021	META DO 1º QUADRI MESTRE	RESULTADO ALCANÇADO	PERCENTUAL DE ALCANCE DA META	OBSERVAÇÃO DO RESULTADO DA META	CLASSIFICAÇÃO DA SITUAÇÃO DA META 1º QUAD.
8	8.1	Realizar as Conferências Municipais de Saúde.	Publicar Relatório da 15ª Conferência Municipal de Saúde.	Relatório publicado	1	1	0	0,00%	Como a pandemia da Covid-19 permanece em vigor o decreto do governo do Estado/PE com restrições contidas no plano de contingência até 23 de maio/2021, e a resolução (008/2020-CMS), onde as atividades presenciais do conselho estão suspensas temporariamente. O novo colegiado/CMS tomou posse em 15/04 e as novas Comissões foram constituídas na primeira quinzena de maio. GT da conferência instituído no pleno ordinário 348º do dia 29 de abril.	NÃO REALIZADO



PROGRAMAÇÃO ANUAL DE SAÚDE 2021						MONITORAMENTO DA PAS 2021				
Plano Municipal de Saúde 2018-2021			Programação Anual de Saúde (PAS) 2021			I CICLO DE MONITORAMENTO				
Diretriz	Objetivo	Descrição da Meta do PMS 2018-2021	Ações da PAS	Indicador de Monitoramento	Meta 2021	META DO 1º QUADRI MESTRE	RESULTADO ALCANÇADO	PERCENTUAL DE ALCANCE DA META	OBSERVAÇÃO DO RESULTADO DA META	CLASSIFICAÇÃO DA SITUAÇÃO DA META 1º QUAD.
8	8.1	Realizar eleições dos conselhos municipal, distrital e de unidade, com ampla divulgação do processo.	Realizar Cerimônia de posse dos Conselheiros Municipais.	Cerimônia realizada	1	1	1	100,00%	A posse dos conselheiros/conselheiras de saúde-Recife para o biênio 2021-2023 aconteceu no dia 15/04/2021 de forma on-line, durante a 220ª Reunião Extraordinária do CMS.	REALIZADO

PROGRAMAÇÃO ANUAL DE SAÚDE 2021						MONITORAMENTO DA PAS 2021				
Plano Municipal de Saúde 2018-2021			Programação Anual de Saúde (PAS) 2021			I CICLO DE MONITORAMENTO				
Diretriz	Objetivo	Descrição da Meta do PMS 2018-2021	Ações da PAS	Indicador de Monitoramento	Meta 2021	META DO 1º QUADRI MESTRE	RESULTADO ALCANÇADO	PERCENTUAL DE ALCANCE DA META	OBSERVAÇÃO DO RESULTADO DA META	CLASSIFICAÇÃO DA SITUAÇÃO DA META 1º QUAD.
8	8.1	Garantir a estrutura necessária (recursos humanos, insumos, transporte, etc.) para que as comissões dos conselhos municipal, distritais e de unidade sejam efetivas, incluindo o acompanhamento das obras de construção, ampliação e reformas de unidades.	Garantir transporte para as comissões de fiscalização dos CDS para realização das visitas de fiscalização, conforme cronograma a ser enviado para o gerente distrital.	% transporte disponibilizado previsto na programação.	<b>100%</b>	<b>100,00%</b>	0,00%	0,00%	Como a pandemia da Covid-19 permanece em vigor o decreto do governo do Estado/PE com restrições contidas no plano de contingência até 23 de maio/2021, e a resolução (008/2020-CMS), onde as atividades presenciais do conselho estão suspensas temporariamente. O novo colegiado/CMS tomou posse em 15/04 e as novas Comissões foram constituídas na primeira quinzena de maio, e estão organizando suas agendas. Porém, as reuniões do pleno estão ocorrendo mensalmente de forma on-line.	NÃO SE APLICA

PROGRAMAÇÃO ANUAL DE SAÚDE 2021						MONITORAMENTO DA PAS 2021				
Plano Municipal de Saúde 2018-2021			Programação Anual de Saúde (PAS) 2021			I CICLO DE MONITORAMENTO				
Diretriz	Objetivo	Descrição da Meta do PMS 2018-2021	Ações da PAS	Indicador de Monitoramento	Meta 2021	META DO 1º QUADRI MESTRE	RESULTADO ALCANÇADO	PERCENTUAL DE ALCANCE DA META	OBSERVAÇÃO DO RESULTADO DA META	CLASSIFICAÇÃO DA SITUAÇÃO DA META 1º QUAD.
8	8.1	Implementar o Plano de Monitoramento e Avaliação do PMS.	Realizar monitoramento quadrimestral do relatório da Ouvidoria Municipal de Saúde.	Monitoramento realizado	3	1	0	0,00%	Como a pandemia da Covid-19 permanece em vigor o decreto do governo do Estado/PE com restrições contidas no plano de contingência até 23 de maio/2021, e a resolução (008/2020-CMS), onde as atividades presenciais do conselho estão suspensas temporariamente. Como a comissão de fiscalização foi composta na primeira quinzena de maio, ainda não houve tempo hábil para realizar esta atividade.	NÃO REALIZADO

PROGRAMAÇÃO ANUAL DE SAÚDE 2021						MONITORAMENTO DA PAS 2021				
Plano Municipal de Saúde 2018-2021			Programação Anual de Saúde (PAS) 2021			I CICLO DE MONITORAMENTO				
Diretriz	Objetivo	Descrição da Meta do PMS 2018-2021	Ações da PAS	Indicador de Monitoramento	Meta 2021	META DO 1º QUADRI MESTRE	RESULTADO ALCANÇADO	PERCENTUAL DE ALCANCE DA META	OBSERVAÇÃO DO RESULTADO DA META	CLASSIFICAÇÃO DA SITUAÇÃO DA META 1º QUAD.
8	8.1	Publicizar os relatórios da Comissão de Fiscalização dos conselhos municipal e distrital no Blog do CMS e outros meios de comunicação.	Fiscalizar as Unidades da Rede própria com os Conselhos Distritais	Unidades Fiscalizadas	<b>80</b>	<b>26</b>	0	0,00%	Como a pandemia da Covid-19 permanece em vigor o decreto do governo do Estado/PE com restrições contidas no plano de contingência até 23 de maio/2021, e a resolução (008/2020-CMS), onde as atividades presenciais dos conselheiros/as estão suspensas temporariamente. Diante disso, não está ocorrendo a fiscalização nas unidades da rede própria.	NÃO REALIZADO

PROGRAMAÇÃO ANUAL DE SAÚDE 2021						MONITORAMENTO DA PAS 2021				
Plano Municipal de Saúde 2018-2021			Programação Anual de Saúde (PAS) 2021			I CICLO DE MONITORAMENTO				
Diretriz	Objetivo	Descrição da Meta do PMS 2018-2021	Ações da PAS	Indicador de Monitoramento	Meta 2021	META DO 1º QUADRI MESTRE	RESULTADO ALCANÇADO	PERCENTUAL DE ALCANCE DA META	OBSERVAÇÃO DO RESULTADO DA META	CLASSIFICAÇÃO DA SITUAÇÃO DA META 1º QUAD.
8	8.1	Publicizar os relatórios da Comissão de Fiscalização dos Conselhos Municipal e Distrital no Blog do CMS e outros meios de comunicação.	Fiscalizar as Unidades da Rede complementar	Unidades Fiscalizadas	<b>10</b>	<b>3</b>	0	0,00%	Como a pandemia da Covid-19 permanece em vigor o decreto do governo do Estado/PE com restrições contidas no plano de contingência até 23 de maio/2021, e a resolução (008/2020-CMS), onde as atividades presenciais dos conselheiros/as estão suspensas temporariamente. Diante disso, não está ocorrendo a fiscalização nas unidades da rede própria.	NÃO REALIZADO

PROGRAMAÇÃO ANUAL DE SAÚDE 2021						MONITORAMENTO DA PAS 2021				
Plano Municipal de Saúde 2018-2021			Programação Anual de Saúde (PAS) 2021			I CICLO DE MONITORAMENTO				
Diretriz	Objetivo	Descrição da Meta do PMS 2018-2021	Ações da PAS	Indicador de Monitoramento	Meta 2021	META DO 1º QUADRI MESTRE	RESULTADO ALCANÇADO	PERCENTUAL DE ALCANCE DA META	OBSERVAÇÃO DO RESULTADO DA META	CLASSIFICAÇÃO DA SITUAÇÃO DA META 1º QUAD.
8	8.1	Publicizar os relatórios da Comissão de Fiscalização dos Conselhos Municipal e Distrital no Blog do CMS e outros meios de comunicação.	Conselhos Distritais Fiscalizar as escolas do PSE, sendo 2 por distrito.	Escolas Fiscalizadas	16	5	0	0,00%	Como a pandemia da Covid-19 permanece em vigor o decreto do governo do Estado/PE com restrições contidas no plano de contingência até 23 de maio/2021, e a resolução (008/2020-CMS), onde as atividades presenciais dos conselheiros/as estão suspensas temporariamente. Diante disso, não está ocorrendo a fiscalização nas unidades da rede própria.	NÃO REALIZADO

PROGRAMAÇÃO ANUAL DE SAÚDE 2021						MONITORAMENTO DA PAS 2021				
Plano Municipal de Saúde 2018-2021			Programação Anual de Saúde (PAS) 2021			I CICLO DE MONITORAMENTO				
Diretriz	Objetivo	Descrição da Meta do PMS 2018-2021	Ações da PAS	Indicador de Monitoramento	Meta 2021	META DO 1º QUADRI MESTRE	RESULTADO ALCANÇADO	PERCENTUAL DE ALCANCE DA META	OBSERVAÇÃO DO RESULTADO DA META	CLASSIFICAÇÃO DA SITUAÇÃO DA META 1º QUAD.
8	8.1	Publicizar os relatórios da Comissão de Fiscalização dos Conselhos Municipal e Distrital no Blog do CMS e outros meios de comunicação.	Apresentar os relatórios trimestrais das atividades da comissão de fiscalização no pleno do CMS. (Publicar no Blog do CMS após aprovação em pleno).	Relatório apresentados	3	1	0	0,00%	Como a pandemia da Covid-19 permanece em vigor o decreto do governo do Estado/PE com restrições contidas no plano de contingência até 23 de maio/2021, e a resolução (008/2020-CMS), onde as atividades presenciais dos conselheiros/as estão suspensas temporariamente. Diante disso, não está ocorrendo a fiscalização nas unidades da rede própria.	NÃO REALIZADO

PROGRAMAÇÃO ANUAL DE SAÚDE 2021						MONITORAMENTO DA PAS 2021				
Plano Municipal de Saúde 2018-2021			Programação Anual de Saúde (PAS) 2021			I CICLO DE MONITORAMENTO				
Diretriz	Objetivo	Descrição da Meta do PMS 2018-2021	Ações da PAS	Indicador de Monitoramento	Meta 2021	META DO 1º QUADRI MESTRE	RESULTADO ALCANÇADO	PERCENTUAL DE ALCANCE DA META	OBSERVAÇÃO DO RESULTADO DA META	CLASSIFICAÇÃO DA SITUAÇÃO DA META 1º QUAD.
8	8.1	Garantir a estrutura necessária (recursos humanos, insumos, transporte, etc.) para que as comissões dos conselhos municipal, distritais e de unidade sejam efetivas, incluindo o acompanhamento das obras de construção, ampliação e reformas de unidades.	Garantir bilhetagem eletrônica para os Conselhos Distritais de Saúde realizarem suas atividades	Bilhetagem Concedida	100%	100%	0,00%	0,00%	Como a pandemia da Covid-19 permanece em vigor o decreto do governo do Estado/PE com restrições contidas no plano de contingência até 23 de maio/2021, e a resolução (008/2020-CMS), onde as atividades presenciais dos conselheiros/as estão suspensas temporariamente.	NÃO SE APLICA
8	8.1	Garantir a estrutura necessária (recursos humanos, insumos, transporte, etc.) para que as comissões dos conselhos municipal, distritais e de unidade sejam efetivas, incluindo o acompanhamento das obras de construção, ampliação e reformas de unidades.	Garantir kit de equipamentos e insumos para os Conselhos Distritais (do kit falta chegar os 8 computadores e/ou notebook).	Computadores e/ou notebook entregue	8	2	0	0,00%	Os 8 Computadores e/ou notebook referente ao Kit de equipamentos ainda não foram entregues.	NÃO REALIZADO



PROGRAMAÇÃO ANUAL DE SAÚDE 2021						MONITORAMENTO DA PAS 2021				
Plano Municipal de Saúde 2018-2021			Programação Anual de Saúde (PAS) 2021			I CICLO DE MONITORAMENTO				
Diretriz	Objetivo	Descrição da Meta do PMS 2018-2021	Ações da PAS	Indicador de Monitoramento	Meta 2021	META DO 1º QUADRI MESTRE	RESULTADO ALCANÇADO	PERCENTUAL DE ALCANCE DA META	OBSERVAÇÃO DO RESULTADO DA META	CLASSIFICAÇÃO DA SITUAÇÃO DA META 1º QUAD.
8	8.1	Garantir a estrutura necessária (recursos humanos, insumos, transporte, etc.) para que as comissões dos conselhos municipal, distritais e de unidade sejam efetivas, incluindo o acompanhamento das obras de construção, ampliação e reformas de unidades.	Realizar reuniões das comissões do CMS	% Reuniões programadas, Realizadas	100%	100%	0,00%	0,00%	Como a pandemia da Covid-19 permanece em vigor o decreto do governo do Estado/PE com restrições contidas no plano de contingência até 23 de maio/2021, e a resolução (008/2020-CMS), onde as atividades presenciais dos conselheiros/as estão suspensas temporariamente.	NÃO REALIZADO
8	8.1	Implementar o Plano de Monitoramento e Avaliação do PMS.	Apresentar o balanço das ações custeadas pelo Conselho e da sua situação orçamentária e financeira	Apresentações Realizadas	1	1	0	0,00%	Como a pandemia da Covid-19 permanece em vigor o decreto do governo do Estado/PE com restrições contidas no plano de contingência até 23 de maio/2021, e a resolução (008/2020-CMS), onde as atividades presenciais dos conselheiros/as estão suspensas temporariamente.	NÃO REALIZADO

PROGRAMAÇÃO ANUAL DE SAÚDE 2021						MONITORAMENTO DA PAS 2021				
Plano Municipal de Saúde 2018-2021			Programação Anual de Saúde (PAS) 2021			I CICLO DE MONITORAMENTO				
Diretriz	Objetivo	Descrição da Meta do PMS 2018-2021	Ações da PAS	Indicador de Monitoramento	Meta 2021	META DO 1º QUADRI MESTRE	RESULTADO ALCANÇADO	PERCENTUAL DE ALCANCE DA META	OBSERVAÇÃO DO RESULTADO DA META	CLASSIFICAÇÃO DA SITUAÇÃO DA META 1º QUAD.
8	8.1	Implementar o Plano de Monitoramento e Avaliação do PMS.	Realizar reuniões trimestrais com o coordenador da comissão de orçamento e secretário executivo dos CDS	Reuniões Realizadas	3	1	0	0,00%	Como a pandemia da Covid-19 permanece em vigor o decreto do governo do Estado/PE com restrições contidas no plano de contingência até 23 de maio/2021, e a resolução (008/2020-CMS), onde as atividades presenciais dos conselheiros/as estão suspensas temporariamente. Como a comissão foi composta na primeira quinzena de maio, ainda não houve tempo hábil para realizar esta atividade	NÃO REALIZADO

PROGRAMAÇÃO ANUAL DE SAÚDE 2021						MONITORAMENTO DA PAS 2021				
Plano Municipal de Saúde 2018-2021			Programação Anual de Saúde (PAS) 2021			I CICLO DE MONITORAMENTO				
Diretriz	Objetivo	Descrição da Meta do PMS 2018-2021	Ações da PAS	Indicador de Monitoramento	Meta 2021	META DO 1º QUADRI MESTRE	RESULTADO ALCANÇADO	PERCENTUAL DE ALCANCE DA META	OBSERVAÇÃO DO RESULTADO DA META	CLASSIFICAÇÃO DA SITUAÇÃO DA META 1º QUAD.
8	8.1	Implementar o Plano de Monitoramento e Avaliação do PMS.	Realizar monitoramento sobre os contratos e as cotas da rede própria e conveniada por DS, das especialidades e exames com maior dificuldade no acesso	Monitoramento Realizado	1	1	0	0,00%	Como a pandemia da Covid-19 permanece em vigor o decreto do governo do Estado/PE com restrições contidas no plano de contingência até 23 de maio/2021, e a resolução (008/2020-CMS), onde as atividades presenciais dos conselheiros/as estão suspensas temporariamente. Como a comissão foi composta na primeira quinzena de maio, ainda não houve tempo hábil para realizar esta atividade.	NÃO REALIZADO
9	9.1	Elaborar 2 Planos Municipais de Contingência à COVID-19.	Elaborar e publicizar Plano Municipal de Contingência à COVID-19.	Plano publicado	1	1	1	100,00%	Elaborado e publicizado o Plano Recife Vacina.	REALIZADO

PROGRAMAÇÃO ANUAL DE SAÚDE 2021						MONITORAMENTO DA PAS 2021				
Plano Municipal de Saúde 2018-2021			Programação Anual de Saúde (PAS) 2021			I CICLO DE MONITORAMENTO				
Diretriz	Objetivo	Descrição da Meta do PMS 2018-2021	Ações da PAS	Indicador de Monitoramento	Meta 2021	META DO 1º QUADRI MESTRE	RESULTADO ALCANÇADO	PERCENTUAL DE ALCANCE DA META	OBSERVAÇÃO DO RESULTADO DA META	CLASSIFICAÇÃO DA SITUAÇÃO DA META 1º QUAD.
9	9.1	Implantar Sala de Situação da Gestão Municipal para apoiar a tomada de decisão	Realizar monitoramento mensal dos indicadores de saúde relativos à COVID-19	Monitoramento Realizado	12	4	4	100,00%	Monitoramento realizado dos atendimentos, casos e óbitos, como também dos dados da vacinação.	REALIZADO
9	9.1	Publicar Plano Municipal de Convivência com a COVID-19 e suas atualizações de acordo com a situação epidemiológica e sanitária do município.	Elaborar e publicizar Plano Municipal de Convivência com a COVID-19.	Plano publicado	1	1	1	100,00%	As regras restritivas seguidas em consonância com o Estado.	REALIZADO
9	9.10	Garantir insumos necessários ao enfrentamento à COVID-19.	Realizar processos de compras e aquisições de insumos para estruturação dos serviços de saúde.	Compras e aquisições realizadas	1	1	1	100,00%	Até o mês de abril foram liquidados R\$ 6.893.646,31 na aquisição de medicamentos, materiais médicos hospitalares, insumos e EPIs para rede municipal de saúde e para enfrentamento ao Covid, atendendo 100% da necessidade. Atualmente há 16 processos licitatórios em andamento.	REALIZADO

PROGRAMAÇÃO ANUAL DE SAÚDE 2021						MONITORAMENTO DA PAS 2021				
Plano Municipal de Saúde 2018-2021			Programação Anual de Saúde (PAS) 2021			I CICLO DE MONITORAMENTO				
Diretriz	Objetivo	Descrição da Meta do PMS 2018-2021	Ações da PAS	Indicador de Monitoramento	Meta 2021	META DO 1º QUADRI MESTRE	RESULTADO ALCANÇADO	PERCENTUAL DE ALCANCE DA META	OBSERVAÇÃO DO RESULTADO DA META	CLASSIFICAÇÃO DA SITUAÇÃO DA META 1º QUAD.
9	9.10	Garantir material médico hospitalar, necessários ao enfrentamento à COVID-19.	Realizar processos de compras e aquisições de MMH para estruturação dos serviços de saúde.	Compras e aquisições realizadas	1	1	1	100,00%	Até o mês de abril foram liquidados R\$ 6.893.646,31 na aquisição de medicamentos, materiais médicos hospitalares, insumos e EPIs para rede municipal de saúde e para enfrentamento ao Covid, atendendo 100% da necessidade. Atualmente há 16 processos licitatórios em andamento.	REALIZADO

PROGRAMAÇÃO ANUAL DE SAÚDE 2021						MONITORAMENTO DA PAS 2021				
Plano Municipal de Saúde 2018-2021			Programação Anual de Saúde (PAS) 2021			I CICLO DE MONITORAMENTO				
Diretriz	Objetivo	Descrição da Meta do PMS 2018-2021	Ações da PAS	Indicador de Monitoramento	Meta 2021	META DO 1º QUADRI MESTRE	RESULTADO ALCANÇADO	PERCENTUAL DE ALCANCE DA META	OBSERVAÇÃO DO RESULTADO DA META	CLASSIFICAÇÃO DA SITUAÇÃO DA META 1º QUAD.
9	9.10	Garantir medicações necessárias ao enfrentamento à COVID-19.	Realizar processos de compras e aquisições de medicações para estruturação dos serviços de saúde.	Compras e aquisições realizadas	1	1	1	100,00%	Até o mês de abril foram liquidados R\$ 6.893.646,31 na aquisição de medicamentos, materiais médicos hospitalares, insumos e EPIs para rede municipal de saúde e para enfrentamento ao Covid, atendendo 100% da necessidade. Atualmente há 16 processos licitatórios em andamento.	REALIZADO

PROGRAMAÇÃO ANUAL DE SAÚDE 2021						MONITORAMENTO DA PAS 2021				
Plano Municipal de Saúde 2018-2021			Programação Anual de Saúde (PAS) 2021			I CICLO DE MONITORAMENTO				
Diretriz	Objetivo	Descrição da Meta do PMS 2018-2021	Ações da PAS	Indicador de Monitoramento	Meta 2021	META DO 1º QUADRI MESTRE	RESULTADO ALCANÇADO	PERCENTUAL DE ALCANCE DA META	OBSERVAÇÃO DO RESULTADO DA META	CLASSIFICAÇÃO DA SITUAÇÃO DA META 1º QUAD.
9	9.10	Garantir equipamentos de proteção individual, necessários ao enfrentamento à COVID-19.	Realizar processos de compras e aquisições de equipamentos de proteção individual para estruturação e manutenção da Rede de Atenção à Saúde.	Compras e aquisições realizadas	1	1	1	100,00%	Até o mês de abril foram liquidados R\$ 6.893.646,31 na aquisição de medicamentos, materiais médicos hospitalares, insumos e EPIs para rede municipal de saúde e para enfrentamento ao Covid, atendendo 100% da necessidade. Atualmente há 16 processos licitatórios em andamento.	REALIZADO
9	9.11	Implantar 1 solução para o Teleatendimento da população.	Manter o Teleatendimento da população, por meio do App Web Atende em Casa.	App Web mantido	1	1	1	100,00%	App Web permanece em uso para apoio e orientações a população no que se refere a Covid-19.	REALIZADO
9	9.11	Implantar ações na área de Saúde e Bem-estar para a população recifense.	Manter as ações na área de Saúde e Bem-estar para ampliar o acesso a atividades físicas para a população recifense.	Ações mantidas	1	1	1	100,00%	Mantido o App Movimenta Recife, que não é gerido pela SESAU e sim pela Secretaria de Cultura e Esportes.	REALIZADO

PROGRAMAÇÃO ANUAL DE SAÚDE 2021						MONITORAMENTO DA PAS 2021				
Plano Municipal de Saúde 2018-2021			Programação Anual de Saúde (PAS) 2021			I CICLO DE MONITORAMENTO				
Diretriz	Objetivo	Descrição da Meta do PMS 2018-2021	Ações da PAS	Indicador de Monitoramento	Meta 2021	META DO 1º QUADRIMESTRE	RESULTADO ALCANÇADO	PERCENTUAL DE ALCANCE DA META	OBSERVAÇÃO DO RESULTADO DA META	CLASSIFICAÇÃO DA SITUAÇÃO DA META 1º QUAD.
9	9.11	Criar estratégia para alcance de cobertura vacinal contra a COVID – 19.	Definir estratégia para vacinação da população alvo e realizar a campanha de vacina, caso as mesmas estejam disponíveis, de acordo com os protocolos que serão disponibilizados.	Estratégia implantada	1	1	1	100,00%	Campanha de vacinação contra Covid-19 iniciada em jan/2021. Contando com 19 locais de vacinação (8 centros e 11 drives).	REALIZADO
9	9.12	Instituir ações de Educação Permanente em Saúde para qualificar os profissionais sobre a COVID-19.	Realizar qualificação para profissionais de saúde da Rede de Atenção Primária, com temáticas relacionadas à pandemia da COVID-19.	Qualificações Realizadas	4	1	39	3900,00%	No primeiro quadrimestre foram realizadas diversas ações de formação para os profissionais da Rede de Saúde no âmbito do enfrentamento à Covid-19. Destacam-se, entre estas, 23 turmas de formação introdutória para profissionais atuantes na Campanha Municipal de Vacinação Covid-19, incluindo um Webinar sobre o mesmo tema, com esclarecimentos acerca da vacinação para os profissionais da Atenção Primária. Destaca-se ainda a realização de 10 turmas da formação introdutória para profissionais atuantes	REALIZADO



								<p>nos serviços de referência da rede para atendimento à Covid-19. Estes eventos combinados, contemplaram 922 profissionais da rede de saúde do Recife. Cabe mencionar ainda, a oferta do curso de atualização "Biossegurança em tempos de Covid-19", voltado para profissionais de saúde bucal, disponível no AVA da ESR desde o final do ano passado, e com nova turma a ser ofertada ainda neste semestre (2021.1). Por fim, é válido ressaltar a realização dos seguintes Eventos e Webinários(4): "Atualização no Manejo Clínico da Covid-19"; "XIX Fórum Perinatal do Recife: Gestação em tempos de Covid-19"; "Cuidados Pós-Covid-19: Debatendo a atuação do Nasf"; "A importância do ACS no Combate à epidemia de tuberculose em tempos de Covid-19", dentre outros.</p>	
--	--	--	--	--	--	--	--	--	--

Continuação

PROGRAMAÇÃO ANUAL DE SAÚDE 2021						MONITORAMENTO DA PAS 2021				
Plano Municipal de Saúde 2018-2021			Programação Anual de Saúde (PAS) 2021			I CICLO DE MONITORAMENTO				
Diretriz	Objetivo	Descrição da Meta do PMS 2018-2021	Ações da PAS	Indicador de Monitoramento	Meta 2021	META DO 1º QUADRI MESTRE	RESULTADO ALCANÇADO	PERCENTUAL DE ALCANCE DA META	OBSERVAÇÃO DO RESULTADO DA META	CLASSIFICAÇÃO DA SITUAÇÃO DA META 1º QUAD.
9	9.12	Implantar 1 aplicativo <i>web</i> com conteúdo importante para o enfrentamento à COVID-19.	Ofertar na Plataforma Virtual da Escola de Saúde do Recife, o espaço Conexão COVID-19, com as ofertas de cursos sobre o tema, documentos, textos, indicações de vídeos e outros materiais educativos, para contribuir com os processos educativos dos profissionais de saúde.	Espaço Conexão COVID-19 mantido	1	1	0,33	33,00%	O espaço Conexão Covid-19 está em processo de construção. Foi realizada reunião junto à GGTI para implantação do espaço no Portal da ESR. Em paralelo está sendo realizada a seleção e a produção de materiais a serem divulgados, como conteúdo, neste espaço, dentre os quais incluem-se vídeos informativos e textos de referência, além de protocolos e outros documentos normativos municipais já finalizados.	BAIXO DESEMPENHO

PROGRAMAÇÃO ANUAL DE SAÚDE 2021						MONITORAMENTO DA PAS 2021				
Plano Municipal de Saúde 2018-2021			Programação Anual de Saúde (PAS) 2021			I CICLO DE MONITORAMENTO				
Diretriz	Objetivo	Descrição da Meta do PMS 2018-2021	Ações da PAS	Indicador de Monitoramento	Meta 2021	META DO 1º QUADRIMESTRE	RESULTADO ALCANÇADO	PERCENTUAL DE ALCANCE DA META	OBSERVAÇÃO DO RESULTADO DA META	CLASSIFICAÇÃO DA SITUAÇÃO DA META 1º QUAD.
9	9.12	Contratar profissionais de saúde, para o enfrentamento à COVID-19.	Manter os contratos dos profissionais necessários para atender as demandas da população referentes aos leitos de UTI e enfermarias, enquanto perdurar a necessidade que ensejou a contratação	Contratos mantidos	100%	100%	100,00%	100,00%	Para o combate à Pandemia do Covid-19, foram convocados 1.325 profissionais no ano de 2020 e no 1º quadrimestre de 2021 foram convocados 2.394 profissionais, totalizando 3.719 convocações. Destas, 1.078 profissionais encontram-se em efetivo exercício, sendo 285 do ano de 2020 e 793 do 1º quadrimestre de 2021.	REALIZADO
9	9.2	Definir estratégias anuais para identificação de casos de SG e notificações de SRAG, como forma de interromper ou limitar a transmissão humano a humano.	Realizar monitoramentos do atendimento de casos de Síndrome Gripal (SG) e de notificações de Síndrome Respiratória Aguda Grave (SRAG).	Monitoramento realizado	6	2	0	0,00%	Situação epidemiológica atual da Covid com elevado número de casos, não possibilita o monitoramento atendimentos de SG e SRAG.	NÃO REALIZADO

PROGRAMAÇÃO ANUAL DE SAÚDE 2021						MONITORAMENTO DA PAS 2021				
Plano Municipal de Saúde 2018-2021			Programação Anual de Saúde (PAS) 2021			I CICLO DE MONITORAMENTO				
Diretriz	Objetivo	Descrição da Meta do PMS 2018-2021	Ações da PAS	Indicador de Monitoramento	Meta 2021	META DO 1º QUADRI MESTRE	RESULTADO ALCANÇADO	PERCENTUAL DE ALCANCE DA META	OBSERVAÇÃO DO RESULTADO DA META	CLASSIFICAÇÃO DA SITUAÇÃO DA META 1º QUAD.
9	9.2	Definir estratégias de gerenciamento de casos, através do georreferenciamento.	Manter o gerenciamento dos casos (suspeitos, confirmados e óbitos), com vistas a mitigar os efeitos da pandemia, através do georreferenciamento.	Gerenciamento mensal realizado	12	4	78	1950,00%	Mapas inseridos no informe epidemiológico diário da Covid a partir de 12/02/21.	REALIZADO
9	9.3	Promover ampla divulgação de informações que diminuam os riscos à saúde da população.	Realizar coletivas de imprensa para informar à população sobre as ações de saúde.	Coletivas realizadas	5	1	1	100,00%	Coletivas realizadas de acordo com a necessidade, referente as medidas preventivas e vacinação.	REALIZADO
9	9.3	Disponibilizar canal com informações sobre a COVID-19 e combate às notícias falsas.	Manter o Portal Online, com informações atualizadas sobre as ações de saúde realizadas pela Secretaria de Saúde e informações contra as notícias falsas.	Portal mantido	1	1	1	100,00%	Portal mantido e criado o Portal com informações da vacinação.	REALIZADO
9	9.3	Distribuir material informativo sobre a COVID-19.	Elaborar e divulgar material educativo sobre a COVID-19.	Material divulgado	2	1	1	100,00%	Material elaborado e divulgado em meio digital, como também material para vacinação.	REALIZADO

PROGRAMAÇÃO ANUAL DE SAÚDE 2021						MONITORAMENTO DA PAS 2021				
Plano Municipal de Saúde 2018-2021			Programação Anual de Saúde (PAS) 2021			I CICLO DE MONITORAMENTO				
Diretriz	Objetivo	Descrição da Meta do PMS 2018-2021	Ações da PAS	Indicador de Monitoramento	Meta 2021	META DO 1º QUADRI MESTRE	RESULTADO ALCANÇADO	PERCENTUAL DE ALCANCE DA META	OBSERVAÇÃO DO RESULTADO DA META	CLASSIFICAÇÃO DA SITUAÇÃO DA META 1º QUAD.
9	9.3	Promover ampla divulgação de dados epidemiológicos, que possam diminuir os riscos à saúde da população.	Publicar boletins epidemiológicos semanais sobre a situação local referente à COVID-19.	Boletins publicados	50	10	120	1200,00%	Publicados 120 boletins semanais sobre a situação local da Covid-19.	REALIZADO
9	9.4	Adotar medidas de controle de infecções em serviços de saúde.	Realizar ações de sanitização nos serviços da Rede de Atenção à Saúde e equipamentos sociais.	Ações realizadas	50.000	10000	40.802	408,02%	Ações realizadas diariamente em equipamentos sociais e equipamentos de saúde, de janeiro a abril de 2021.	REALIZADO
9	9.4	Adotar medidas educativas para controle de infecções em serviços de saúde	Realizar ações educativas para orientação, qualificação e sensibilização em apoio a estruturas públicas e privadas para realização da sanitização.	Ações realizadas	10	3	0	0,00%	Ações programadas para iniciar no segundo semestre de 2021.	NÃO REALIZADO

PROGRAMAÇÃO ANUAL DE SAÚDE 2021						MONITORAMENTO DA PAS 2021				
Plano Municipal de Saúde 2018-2021			Programação Anual de Saúde (PAS) 2021			I CICLO DE MONITORAMENTO				
Diretriz	Objetivo	Descrição da Meta do PMS 2018-2021	Ações da PAS	Indicador de Monitoramento	Meta 2021	META DO 1º QUADRI MESTRE	RESULTADO ALCANÇADO	PERCENTUAL DE ALCANCE DA META	OBSERVAÇÃO DO RESULTADO DA META	CLASSIFICAÇÃO DA SITUAÇÃO DA META 1º QUAD.
9	9.5	Realizar inspeções em Saúde do Trabalhador nos ambientes laborais de empresas privadas e/ou instituições públicas.	Realizar inspeções em Saúde do Trabalhador, em parceria com o MPT 6ª Região e outros órgãos ao CEREST Regional Recife nos ambientes laborais de empresas privadas e/ou instituições públicas.	Ações realizadas	100% das solicitações	100%	100,00%	100,00%	Das 29 solicitações, 29 foram realizadas.	REALIZADO
9	9.5	Adotar medidas de prevenção em ST para grupos específicos	Realizar ações de orientação e prevenção em Saúde do Trabalhador para taxistas e motoristas de aplicativos em geral do município do Recife.	Ações realizadas	2	1	0	0,00%	Para 2021, as ações com os taxistas estão previstas para ocorrer em junho. Destacamos que em 2021, foram realizadas ações com outras categorias profissionais, sendo 3 ações voltadas para ASACES e ACS do Recife, 01 ação para Dentistas e Auxiliares de Saúde Bucal no município de Itapissuma, 01 ação para técnicos de Enfermagem e Enfermeiros do PNI de Recife, que estão trabalhando nos postos de vacinas para a Covid-19, 01 ação para os	NÃO REALIZADO

									trabalhadores da Agência de Trabalho e Emprego do município do Recife e 01 ação para os trabalhadores que executam suas atividades na testagem para Covid-19 na Upinha Vila Arraes (DS 4).	
--	--	--	--	--	--	--	--	--	--	--

Continuação

PROGRAMAÇÃO ANUAL DE SAÚDE 2021						MONITORAMENTO DA PAS 2021				
Plano Municipal de Saúde 2018-2021			Programação Anual de Saúde (PAS) 2021			I CICLO DE MONITORAMENTO				
Diretriz	Objetivo	Descrição da Meta do PMS 2018-2021	Ações da PAS	Indicador de Monitoramento	Meta 2021	META DO 1º QUADRI MESTRE	RESULTADO ALCANÇADO	PERCENTUAL DE ALCANCE DA META	OBSERVAÇÃO DO RESULTADO DA META	CLASSIFICAÇÃO DA SITUAÇÃO DA META 1º QUAD.
9	9.5	Adotar medidas de prevenção em ST com foco no uso de EPI e condução do processo de trabalho para grupos específicos	Realizar qualificação presencial para os coveiros dos 5 cemitérios do município do Recife (Santo Amaro, Várzea, Parque das Flores, Casa Amarela e Tejipló), sobre o uso dos EPIs e a condução do processo de trabalho desta categoria, durante a pandemia da COVID 19	Qualificações realizadas	<b>1 por cemitério</b>	1	0	0,00%	A capacitação para os coveiros ainda não foi realizada, pois a EMLURB, a princípio, solicitou a suspensão das atividades. Entretanto, foi encaminhada proposta de retomada das ações.	NÃO REALIZADO
9	9.5	Instituir ações de Educação em Saúde para instituições públicas como estratégia de enfrentamento à COVID-19.	Qualificação online em ST relacionando medidas de prevenção e controle à COVID 19 para os supervisores da empresa de limpeza que presta serviços às unidades de saúde do Município do Recife.	Qualificações realizadas	<b>2</b>	1	0	0,00%	Foi realizada 01 ação (presencial) para os trabalhadores da Agência de Trabalho e Emprego do município do Recife.	NÃO REALIZADO



PROGRAMAÇÃO ANUAL DE SAÚDE 2021						MONITORAMENTO DA PAS 2021				
Plano Municipal de Saúde 2018-2021			Programação Anual de Saúde (PAS) 2021			I CICLO DE MONITORAMENTO				
Diretriz	Objetivo	Descrição da Meta do PMS 2018-2021	Ações da PAS	Indicador de Monitoramento	Meta 2021	META DO 1º QUADRI MESTRE	RESULTADO ALCANÇADO	PERCENTUAL DE ALCANCE DA META	OBSERVAÇÃO DO RESULTADO DA META	CLASSIFICAÇÃO DA SITUAÇÃO DA META 1º QUAD.
9	9.5	Instituir ações de Educação em Saúde, como estratégia de prevenção e controle à COVID-19.	Qualificação online em ST relacionando medidas de prevenção e controle à COVID 19 para os integrantes do sindicato de telecomunicações do Estado de PE.	Qualificação realizada	1	1	2	200,00%	Foi realizada 01 ação (presencial) para os trabalhadores da Agência de Trabalho e Emprego do município do Recife e 01 ação para os trabalhadores que executam suas atividades na testagem para Covid-19 na Upinha Vila Arraes (DS IV).	REALIZADO
9	9.5	Instituir ações educativas como estratégia de enfrentamento à COVID-19, na EMLURB.	Qualificação sobre medidas de prevenção e controle à COVID 19 para os supervisores dos Agentes de Limpeza Urbana do Recife.	Qualificação realizada	1	1	0	0,00%	As ações educativas deste ano ainda não foram realizadas pois a EMLURB, a princípio, solicitou a suspensão das atividades. Entretanto, foi encaminhada proposta de retomada das ações.	NÃO REALIZADO

PROGRAMAÇÃO ANUAL DE SAÚDE 2021						MONITORAMENTO DA PAS 2021				
Plano Municipal de Saúde 2018-2021			Programação Anual de Saúde (PAS) 2021			I CICLO DE MONITORAMENTO				
Diretriz	Objetivo	Descrição da Meta do PMS 2018-2021	Ações da PAS	Indicador de Monitoramento	Meta 2021	META DO 1º QUADRI MESTRE	RESULTADO ALCANÇADO	PERCENTUAL DE ALCANCE DA META	OBSERVAÇÃO DO RESULTADO DA META	CLASSIFICAÇÃO DA SITUAÇÃO DA META 1º QUAD.
9	9.5	Instituir ações educativas em Saúde do Trabalhador para profissionais da Atenção Básica.	Qualificação em Saúde do Trabalhador para Atenção Básica do município de Recife, trazendo ao contexto da COVID 19.	Qualificação realizada	1	1	1	100,00%	Uma ação para os trabalhadores que executam suas atividades na testagem para Covid-19 na Upinha Vila Arraes (DS IV). LEMBRETE: Previsão do início da capacitação EaD de Saúde do Trabalhador, na qual já contempla em sua ementa o contexto do acidente de trabalho relacionado à Covid-19, para maio/2021. Em articulação com a ESR (Escola de Saúde do Recife) para programar o início das atividades.	REALIZADO
9	9.6	Realizar inspeções sanitárias nos distritos.	Implantar estratégias de Inspeção Sanitária nos Distritos.	Inspeções sanitárias	10 mil	3.000	22.303	743,43%	Entre Janeiro e Abril de 2021, foram realizadas 22.303 Inspeções Sanitárias pelos Distritos Sanitários.	REALIZADO

PROGRAMAÇÃO ANUAL DE SAÚDE 2021						MONITORAMENTO DA PAS 2021				
Plano Municipal de Saúde 2018-2021			Programação Anual de Saúde (PAS) 2021			I CICLO DE MONITORAMENTO				
Diretriz	Objetivo	Descrição da Meta do PMS 2018-2021	Ações da PAS	Indicador de Monitoramento	Meta 2021	META DO 1º QUADRI MESTRE	RESULTADO ALCANÇADO	PERCENTUAL DE ALCANCE DA META	OBSERVAÇÃO DO RESULTADO DA META	CLASSIFICAÇÃO DA SITUAÇÃO DA META 1º QUAD.
9	9.6	Realizar inspeções sanitárias nos finais de semana para verificar o cumprimento das medidas preventivas ao novo Coronavírus.	Realizar Plantões Extraordinários nos finais de semana para verificar o cumprimento das medidas preventivas ao novo Coronavírus.	Inspeções sanitárias	3 mil	1.000	10.233	1023,30%	Entre Janeiro e Abril de 2021, foram realizadas 10.233 Inspeções Sanitárias nos Plantões Extraordinários nos finais de semana.	REALIZADO
9	9.6	Realizar ações de monitoramento do cumprimento das medidas preventivas ao novo Coronavírus.	Participar das ações conjuntas para verificar o cumprimento das medidas preventivas de combate ao novo Coronavírus.	Ações realizadas	50	10	10.233	102330,00%	Entre Janeiro e Abril de 2021, foram realizadas 10.233 Inspeções Sanitárias nos Plantões Extraordinários nos finais de semana em parceria com a Polícia Militar de PE.	REALIZADO
9	9.6	Definir estratégias para a convivência com o novo coronavírus.	Participar elaboração do protocolo de convivência com o novo Coronavírus	Protocolo elaborado	1	1	0,33	33,00%	A VISA Recife está participando do processo de elaboração do protocolo de Convivência para a Educação, junto à Gerência de Vigilância Epidemiológica do Recife.	BAIXO DESEMPENHO

PROGRAMAÇÃO ANUAL DE SAÚDE 2021						MONITORAMENTO DA PAS 2021				
Plano Municipal de Saúde 2018-2021			Programação Anual de Saúde (PAS) 2021			I CICLO DE MONITORAMENTO				
Diretriz	Objetivo	Descrição da Meta do PMS 2018-2021	Ações da PAS	Indicador de Monitoramento	Meta 2021	META DO 1º QUADRI MESTRE	RESULTADO ALCANÇADO	PERCENTUAL DE ALCANCE DA META	OBSERVAÇÃO DO RESULTADO DA META	CLASSIFICAÇÃO DA SITUAÇÃO DA META 1º QUAD.
9	9.8	Estruturar a Rede de Média e Alta Complexidade e a Rede de Emergência para o atendimento às necessidades da população Recifense.	Manter leitos de UTI e Enfermaria para COVID-19, de acordo com a situação epidemiológica vigente.	Leitos mantidos	100	100	166	166,00%	Leitos de UTI e enfermaria abertos pela SESAU: UTI: HECPIR (70); HMR (30); Hospital Evangélico (30); Enfermaria: Hospital Evangélico(26); HMR (10).	REALIZADO
9	9.8	Estruturar a Rede de Média e Alta Complexidade e a Rede de Emergência para o atendimento às necessidades da população Recifense.	Manter 1 Hospital Provisório para atendimento à população, com leitos de UTI e Enfermaria para COVID-19.	HP mantido	1	1	0	0,00%	Em 2021, a estratégia de enfrentamento à Covid-19 da SESAU foi expandir leitos de UTI e enfermaria, mas de forma complementar ao estado. Optou-se por ampliar leitos nos Serviços de Pronto Atendimento (leitos de sala vermelha e observação) e leitos de enfermaria e UTI (no HECI e HMR). Dessa forma, os contratos dos HP não foram renovados.	NÃO SE APLICA

PROGRAMAÇÃO ANUAL DE SAÚDE 2021						MONITORAMENTO DA PAS 2021				
Plano Municipal de Saúde 2018-2021			Programação Anual de Saúde (PAS) 2021			I CICLO DE MONITORAMENTO				
Diretriz	Objetivo	Descrição da Meta do PMS 2018-2021	Ações da PAS	Indicador de Monitoramento	Meta 2021	META DO 1º QUADRI MESTRE	RESULTADO ALCANÇADO	PERCENTUAL DE ALCANCE DA META	OBSERVAÇÃO DO RESULTADO DA META	CLASSIFICAÇÃO DA SITUAÇÃO DA META 1º QUAD.
9	9.8	Estruturar a Rede de Atenção Primária, para o atendimento às necessidades da população Recifense.	Manter 8 Unidades de Saúde de referência para o atendimento de usuários sintomáticos respiratórios (síndrome gripal) de forma centralizada.	Unidades mantidas	8	8	8	100,00%	Em funcionamento 8 Unidades Provisória Centralizada para Covid-19 na Atenção Básica. Sendo, 1 em cada DS: DS I - UPC Pol. Waldemar de Oliveira; DS II - UPC Upinha Eduardo Campos; DS III - UPC UBT Mário Ramos; DS IV - UPC Upinha Vila Arraes; DS V - UPC UBT Romero Marques; DS VI - UPC UBT Romildo Gomes; DS VII - UPC UBT Upinha Moacyr André Gomes; DS VII - UPC Upinha Rio da Prata.	REALIZADO
9	9.8	Implantar serviços para informar a população sobre medidas de prevenção à COVID-19.	Manter estações itinerantes para promover ações de educação em saúde para a população.	Estações mantidas	8	2	0	0,00%	Estações itinerantes prevista para o 2º quadrimestre.	NÃO REALIZADO

PROGRAMAÇÃO ANUAL DE SAÚDE 2021						MONITORAMENTO DA PAS 2021				
Plano Municipal de Saúde 2018-2021			Programação Anual de Saúde (PAS) 2021			I CICLO DE MONITORAMENTO				
Diretriz	Objetivo	Descrição da Meta do PMS 2018-2021	Ações da PAS	Indicador de Monitoramento	Meta 2021	META DO 1º QUADRI MESTRE	RESULTADO ALCANÇADO	PERCENTUAL DE ALCANCE DA META	OBSERVAÇÃO DO RESULTADO DA META	CLASSIFICAÇÃO DA SITUAÇÃO DA META 1º QUAD.
9	9.8	Ampliar a oferta de testes em 50% para COVID-19 para a população.	Manter a oferta de testes para COVID-19 para a população, de acordo com a situação dos casos no município.	Oferta ampliada (a depender da situação dos casos)	50%	10,00%	17,00%	170,00%	Ampliada a testagem em 17% considerando a demanda. Em funcionamento 8 Unidades de Testagem para Covid-19, com realização dos testes através de agendamento pelo site web: <a href="https://testecovid19.recife.pe.gov.br">https://testecovid19.recife.pe.gov.br</a> Sendo, 1 em cada DS: DS I - UPC Pol. Waldemar de Oliveira; DS II - UPC Upinha Eduardo Campos; DS III - UPC UBT Mário Ramos; DS IV - UPC Upinha Vila Arraes; DS V - UPC UBT Romero Marques; DS VI - UPC UBT Romildo Gomes; DS VII - UPC UBT Upinha Moacyr André Gomes; DS VIII - UPC Upinha Rio da Prata.	REALIZADO

PROGRAMAÇÃO ANUAL DE SAÚDE 2021						MONITORAMENTO DA PAS 2021				
Plano Municipal de Saúde 2018-2021			Programação Anual de Saúde (PAS) 2021			I CICLO DE MONITORAMENTO				
Diretriz	Objetivo	Descrição da Meta do PMS 2018-2021	Ações da PAS	Indicador de Monitoramento	Meta 2021	META DO 1º QUADRI MESTRE	RESULTADO ALCANÇADO	PERCENTUAL DE ALCANCE DA META	OBSERVAÇÃO DO RESULTADO DA META	CLASSIFICAÇÃO DA SITUAÇÃO DA META 1º QUAD.
9	9.8	Definir protocolos para o atendimento aos casos suspeitos de COVID-19.	Atualizar o protocolo da APS para o enfrentamento à COVID-19, para o atendimento às necessidades assistenciais da população, de acordo com as atualizações dos Protocolos.	Protocolo Atualizado	1	1,00	1	100,00%	Lançada 5ª versão do protocolo da APS para o enfrentamento da Covid-19 e divulgado para a rede em abril/2021.	REALIZADO



**SECRETARIA DE SAÚDE  
DO RECIFE**